

Số: /QĐ-TTPVHCC

Hà Nội, ngày tháng năm 2026

QUYẾT ĐỊNH

**Phê duyệt phương án tái cấu trúc thủ tục hành chính lĩnh vực Luật sư
thuộc phạm vi quản lý của Ủy ban nhân dân thành phố Hà Nội**

GIÁM ĐỐC TRUNG TÂM PHỤC VỤ HÀNH CHÍNH CÔNG THÀNH PHỐ HÀ NỘI

Căn cứ Luật Tổ chức chính quyền địa phương ngày 16/6/2025;

Căn cứ Luật Giao dịch điện tử ngày 22/6/2023;

Căn cứ Luật Luật sư số 65/2006/QH11 ngày 29/6/2006;

*Căn cứ Nghị định số 45/2020/NĐ-CP ngày 08/4/2020 của Chính phủ về
thực hiện thủ tục hành chính trên môi trường điện tử;*

*Căn cứ Nghị định số 42/2022/NĐ-CP ngày 24/6/2022 của Chính phủ về
quy định về việc cung cấp thông tin và dịch vụ công trực tuyến của cơ quan nhà
nước trên môi trường mạng;*

*Căn cứ Nghị định số 137/2024/NĐ-CP ngày 23/10/2024 của Chính phủ về
quy định về giao dịch điện tử của cơ quan nhà nước và hệ thống thông tin phục
vụ giao dịch điện tử;*

*Căn cứ Nghị định số 118/2025/NĐ-CP ngày 09/6/2025 của Chính phủ về
việc thực hiện thủ tục hành chính theo cơ chế một cửa, một cửa liên thông tại Bộ
phận Một cửa và Cổng Dịch vụ công quốc gia; Nghị định số 367/2025/NĐ-CP
ngày 31/12/2025 của Chính phủ về việc sửa đổi, bổ sung một số điều của Nghị
định số 118/2025/NĐ-CP ngày 09/6/2025 của Chính phủ về việc thực hiện thủ tục
hành chính theo cơ chế một cửa, một cửa liên thông tại Bộ phận Một cửa và Cổng
Dịch vụ công quốc gia;*

*Căn cứ Nghị quyết số 66.7/2025/NQ-CP ngày 15/11/2025 của Chính phủ
về việc Quy định cắt giảm, đơn giản hóa thủ tục hành chính dựa trên dữ liệu;*

*Căn cứ Nghị định số 23/2015/NĐ-CP ngày 16/02/2015 của Chính phủ về
cấp bản sao từ sổ gốc, chứng thực bản sao từ bản chính, chứng thực chữ ký và
chứng thực hợp đồng, giao dịch; Nghị định số 280/2025/NĐ-CP ngày 27/10/2025
của Chính phủ về sửa đổi, bổ sung một số điều của Nghị định số 23/2015/NĐ-CP
về cấp bản sao từ sổ gốc, chứng thực bản sao từ bản chính, chứng thực chữ ký và
chứng thực hợp đồng, giao dịch, được sửa đổi, bổ sung bởi Nghị định số
07/2025/NĐ-CP;*

*Căn cứ Thông tư số 02/2017/TT-VPCP ngày 31/10/2017 của Văn phòng
Chính phủ hướng dẫn về nghiệp vụ kiểm soát thủ tục hành chính;*

Căn cứ Thông tư số 01/2023/TT-VPCP ngày 05/4/2023 của Văn phòng Chính phủ quy định một số nội dung và biện pháp thi hành trong số hóa hồ sơ, kết quả giải quyết thủ tục hành chính và thực hiện thủ tục hành chính trên môi trường điện tử;

Căn cứ Quyết định số 6470/QĐ-UBND ngày 26/12/2025 của Ủy ban nhân dân thành phố Hà Nội quy định chức năng, nhiệm vụ, quyền hạn và cơ cấu tổ chức của Trung tâm Phục vụ hành chính công thành phố Hà Nội;

Căn cứ Quyết định số 105/QĐ-UBND ngày 09/01/2026 của Chủ tịch UBND thành phố Hà Nội về việc Chủ tịch UBND Thành phố ủy quyền thực hiện một số nhiệm vụ về kiểm soát thủ tục hành chính;

Theo đề nghị của Sở Tư pháp tại văn bản số 2339/STP-VP ngày 29/4/2026.

QUYẾT ĐỊNH:

Điều 1. Phê duyệt kèm theo Quyết định này phương án tái cấu trúc quy trình nội bộ, quy trình điện tử giải quyết 20 thủ tục hành chính (TTHC) lĩnh vực Luật sư thuộc phạm vi quản lý của Ủy ban nhân dân thành phố Hà Nội, cụ thể như sau:

1. Danh mục TTHC được tái cấu trúc lĩnh vực Luật sư thuộc thẩm quyền giải quyết của Ủy ban nhân dân thành phố Hà Nội.

(Chi tiết tại Phụ lục I kèm theo)

2. Chi tiết Phương án tái cấu trúc quy trình giải quyết TTHC lĩnh vực Luật sư thuộc phạm vi quản lý của Ủy ban nhân dân thành phố Hà Nội.

(Chi tiết tại Phụ lục II kèm theo)

Điều 2. Tổ chức thực hiện:

1. Trung tâm Phục vụ hành chính công Thành phố chủ trì, phối hợp với Sở Khoa học và Công nghệ, Sở Tư pháp và các cơ quan, đơn vị liên quan điện tử hóa mẫu đơn, mẫu tờ khai; tích hợp, kiểm thử cung cấp dịch vụ công trực tuyến.

2. Sở Khoa học và Công nghệ chủ trì, phối hợp Trung tâm Phục vụ hành chính công Thành phố, Sở Tư pháp hoàn thành việc tích hợp, kết nối, chia sẻ dữ liệu chuyên ngành với hệ thống thông tin giải quyết thủ tục hành chính theo phương án này.

Điều 3. Quyết định này có hiệu lực kể từ ngày ký.

Điều 4. Các đơn vị có tên tại Điều 2, Ủy ban nhân dân xã, phường và các tổ chức, cá nhân có liên quan chịu trách nhiệm thi hành Quyết định này./.

Nơi nhận:

- Như Điều 4;
- Bộ Tư pháp;
- Chủ tịch UBND Thành phố;
- Các PCT UBND Thành phố;
- Tổ Giúp việc thường trực BCD NQ 57/TP;
- Trung tâm thông tin điện tử TP;
- TTPVHCC: GD, PGD, các phòng, TT, CN trực thuộc, Điểm hỗ trợ DVC số;
- Lưu: VT, Sở Tư pháp, TTPVHCC.

GIÁM ĐỐC

Phan Văn Phúc

Phụ lục I**DANH MỤC THỦ TỤC HÀNH CHÍNH LĨNH VỰC LUẬT SƯ THUỘC PHẠM VI QUẢN LÝ CỦA
ỦY BAN NHÂN DÂN THÀNH PHỐ HÀ NỘI**

(Kèm theo Quyết định số: /QĐ-TTPVHCC ngày tháng năm 2026
của Giám đốc Trung tâm Phục vụ hành chính công Thành phố)

STT	Mã TTHC	Tên thủ tục hành chính	Thẩm quyền giải quyết
1.	1.002079	Thay đổi người đại diện theo pháp luật của công ty luật trách nhiệm hữu hạn hai thành viên trở lên, công ty luật hợp danh	Sở Tư pháp
2.	1.002398	Đăng ký hoạt động của công ty luật Việt Nam chuyển đổi từ công ty luật nước ngoài	Sở Tư pháp
3.	1.002234	Sáp nhập công ty luật	Sở Tư pháp
4.	1.002218	Hợp nhất công ty luật	Sở Tư pháp
5.	1.002181	Đăng ký hoạt động của chi nhánh, công ty luật nước ngoài	Sở Tư pháp
6.	1.002099	Đăng ký hoạt động của chi nhánh của tổ chức hành nghề luật sư	Sở Tư pháp
7.	1.002055	Thay đổi người đại diện theo pháp luật của Văn phòng luật sư, công ty luật trách nhiệm hữu hạn một thành viên	Sở Tư pháp
8.	1.000828	Cấp chứng chỉ hành nghề luật sư đối với người đạt yêu cầu kiểm tra kết quả tập sự hành nghề luật sư	UBND cấp tỉnh
9.	1.000688	Cấp chứng chỉ hành nghề luật sư đối với người được miễn đào tạo nghề luật sư, miễn tập sự hành nghề luật sư	UBND cấp tỉnh
10.	1.002010	Đăng ký hoạt động của tổ chức hành nghề luật sư	Sở Tư pháp
11.	1.002032	Thay đổi nội dung đăng ký hoạt động của tổ chức hành nghề luật sư	Sở Tư pháp
12.	1.008709	Chuyển đổi công ty luật trách nhiệm hữu hạn và công ty luật hợp danh, chuyển đổi văn phòng luật sư thành công ty luật	UBND cấp tỉnh

STT	Mã TTHC	Tên thủ tục hành chính	Thẩm quyền giải quyết
13.	1.002384	Đăng ký hoạt động của chi nhánh của công ty luật nước ngoài tại Việt Nam	UBND cấp tỉnh
14.	1.002368	Cấp lại Giấy đăng ký hoạt động của chi nhánh, công ty luật nước ngoài	Sở Tư pháp
15.	1.002153	Đăng ký hành nghề luật sư với tư cách cá nhân	Sở Tư pháp
16.	1.008628	Cấp lại Chứng chỉ hành nghề luật sư trong trường hợp bị mất, bị rách, bị cháy hoặc vì lý do khác không cố ý	UBND cấp tỉnh
17.	1.008624	Cấp lại Chứng chỉ hành nghề luật sư trong trường hợp bị thu hồi Chứng chỉ hành nghề luật sư theo quy định tại Điều 18 của Luật Luật sư	UBND cấp tỉnh
18.	1.008614	Thu hồi chứng chỉ hành nghề luật sư	UBND cấp tỉnh
19.	1.001928	Công nhận đào tạo nghề luật sư ở nước ngoài	UBND cấp tỉnh
20.	1.002198	Thay đổi nội dung Giấy đăng ký hoạt động của chi nhánh, công ty luật nước ngoài	Sở Tư pháp

Phụ lục II
PHƯƠNG ÁN TÁI CẤU TRÚC THỦ TỤC HÀNH CHÍNH LĨNH VỰC LUẬT SƯ
THUỘC PHẠM VI QUẢN LÝ CỦA ỦY BAN NHÂN DÂN THÀNH PHỐ HÀ NỘI
(Kèm theo Quyết định /QĐ-TTPVHCC ngày tháng năm 2026
của Giám đốc Trung tâm Phục vụ hành chính công Thành phố)

A. CƠ SỞ TÁI CẤU TRÚC THỦ TỤC HÀNH CHÍNH

1. Cơ sở tái cấu trúc thủ tục hành chính

Nghị quyết số 57-NQ/TW ngày 22/12/2024 của Bộ Chính trị về đột phá phát triển khoa học, công nghệ, đổi mới sáng tạo và chuyển đổi số quốc gia;

Nghị quyết số 66.7/2025/NQ-CP ngày 15/11/2025 của Chính phủ về việc Quy định cắt giảm, đơn giản hóa thủ tục hành chính dựa trên dữ liệu;

Quyết định số 06/QĐ-TTg của Thủ tướng Chính phủ về phê duyệt Đề án phát triển ứng dụng dữ liệu về dân cư, định danh và xác thực điện tử phục vụ chuyển đổi số quốc gia giai đoạn 2022 - 2025, tầm nhìn đến năm 2030;

Kế hoạch số 02-KH/BCĐTW ngày 19/6/2025 của Ban Chỉ đạo Trung ương về phát triển khoa học, công nghệ, đổi mới sáng tạo và chuyển đổi số về thúc đẩy chuyển đổi số liên thông, đồng bộ, nhanh, hiệu quả đáp ứng yêu cầu sắp xếp tổ chức bộ máy của hệ thống chính trị;

Kế hoạch số 20-KH/BCĐ57 của Ban chỉ đạo 57 Thành ủy Hà Nội về đột phá phát triển khoa học, công nghệ, đổi mới sáng tạo và chuyển đổi số trên địa bàn thành phố Hà Nội năm 2026;

Kế hoạch số 38/KH-UBND về Thực hiện Kế hoạch hành động số 20-KH/BCĐ57 ngày 19/01/2026 của Ban chỉ đạo 57 Thành ủy thực hiện Nghị quyết số 57-NQ/TW ngày 22/12/2024 của Bộ Chính trị về đột phá phát triển khoa học, công nghệ, đổi mới sáng tạo và chuyển đổi số trên địa bàn thành phố Hà Nội năm 2026;

Kế hoạch số 86/KH-UBND ngày 6/3/2026 của Ủy ban nhân dân thành phố Hà Nội về việc tập trung đẩy mạnh tái cấu trúc thủ tục hành chính, nâng cao tỷ lệ thực hiện dịch vụ công trực tuyến toàn trình trên địa bàn thành phố Hà Nội.

2. Phân tích, đánh giá hiện trạng thực hiện thủ tục hành chính.

Các TTHC lĩnh vực Luật sư hiện đã được Bộ chuyên ngành quy định mức độ dịch vụ công trực tuyến toàn trình. Tuy nhiên, Danh mục thành phần hồ sơ hiện hành vẫn chưa nêu cụ thể các loại tài liệu điện tử hoặc thông điệp dữ liệu đáp ứng yêu cầu thay thế cho hồ sơ giấy nhằm hướng dẫn người dân thực hiện một cách thuận lợi. Việc chưa coi dữ liệu từ các cơ sở dữ liệu (CSDL) quốc gia và chuyên ngành là “đầu vào mặc định” dẫn đến tình trạng người dân vẫn phải đính kèm nhiều bản sao điện tử không cần thiết, gây lãng phí nguồn lực xã hội.

Hệ thống cung cấp dịch vụ công trực tuyến tiếp tục có thể cải thiện để nâng cao hiệu suất trong quá trình giải quyết TTHC cho công dân như: E-form mẫu đơn, công dân đăng nhập bằng số CCCD thì hệ thống tự điền các thông tin của người dân, doanh nghiệp, không phải thực hiện ký số khi đăng nhập qua VneID. Cán bộ hành chính có thể hoàn toàn thực hiện việc thẩm định, giải quyết hồ sơ ngay trên cổng dịch vụ công trực tuyến như Thông báo hồ sơ không đủ điều kiện; Phiếu hướng dẫn, bổ sung hoàn thiện hồ sơ; Kết quả giải quyết mà không phải thực hiện qua tiếp hệ thống thứ ba, gây lãng phí thời gian, hiệu quả làm việc.

B. PHƯƠNG ÁN TÁI CẤU TRÚC THỦ TỤC HÀNH CHÍNH

1. Thủ tục: Thay đổi người đại diện theo pháp luật của công ty luật trách nhiệm hữu hạn hai thành viên trở lên, công ty luật hợp danh

1.1. Mã thủ tục: 1.002079

1.2. Cơ quan thực hiện: Sở Tư pháp

1.3. Đối tượng thực hiện thủ tục hành chính: Công ty luật trách nhiệm hữu hạn hai thành viên trở lên, công ty luật hợp danh

1.4. Phí/lệ phí: 50.000 đồng/hồ sơ (áp dụng mức phí 25.000 đồng/hồ sơ kể từ ngày 01/7/2025 đến hết ngày 31/12/2026 theo Thông tư số 64/2025/TT-BTC)

1.5. Rà soát, đánh giá

Thành phần hồ sơ cần quy định cụ thể cho phù hợp với quy định của Luật Giao dịch điện tử 2023 và các quy định khác có liên quan.
Cụ thể:

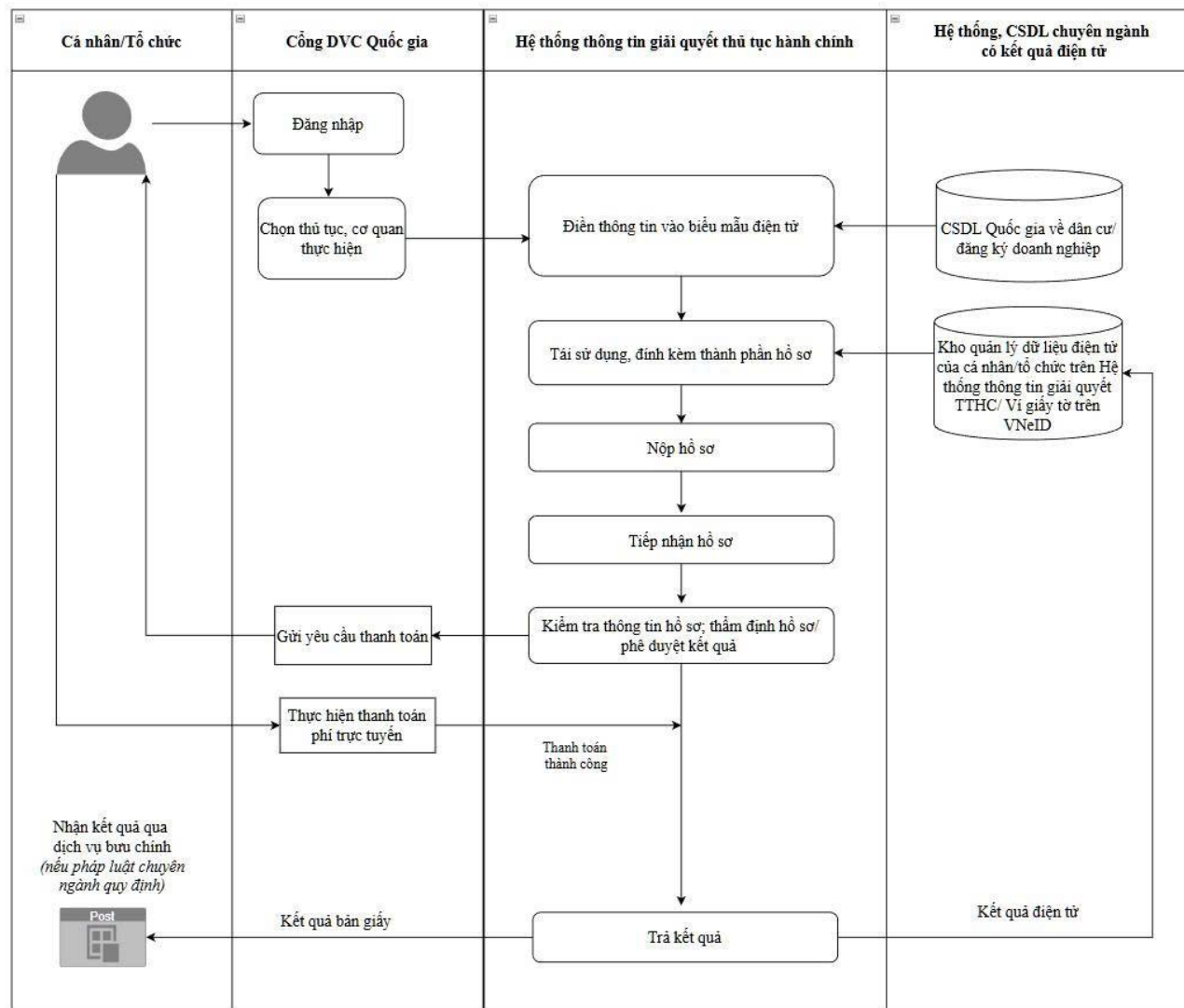
Trước Tái cấu trúc: Quy định thành phần hồ sơ theo Quyết định công bố				Sau Tái cấu trúc		
STT	Thành phần hồ sơ	Bản chính	Bản sao	Phương thức cung cấp	Nguồn dữ liệu/ CSDL	Hình thức nộp
1.	Giấy đề nghị thay đổi nội dung đăng ký hoạt động của tổ chức hành nghề luật sư <i>(Mẫu TP-LS-06-sđ ban hành kèm theo Thông tư số 03/2024/TT-BTP ngày 15/5/2024)</i>	x		Điện tử hóa thành phần hồ sơ tự động, điền dữ liệu vào E-Form từ cơ sở dữ liệu dùng chung	Cơ sở dữ liệu quốc gia về đăng ký doanh nghiệp	Đơn đề nghị dưới dạng E-Form điện tử

- Việc rà soát và quy định thành phần hồ sơ được thực hiện theo nguyên tắc: Đối với các thông tin, giấy tờ đã tồn tại dưới dạng thông điệp dữ liệu, được xác thực và lưu trữ hợp pháp trong các CSDL quốc gia, CSDL chuyên ngành hoặc các nền tảng số tin cậy đã hoàn thành việc kết nối, chia sẻ, cơ quan nhà nước có trách nhiệm chủ động khai thác và sử dụng thông tin dữ liệu này để thay thế cho thành phần hồ sơ tương ứng; theo đó, không yêu cầu doanh nghiệp phải nộp hoặc cung cấp lại các loại giấy tờ này dưới bất kỳ hình thức nào.

- Trong trường hợp thông tin chưa thể khai thác, sử dụng được do hệ thống chưa hoàn tất kết nối, chia sẻ dữ liệu hoặc dữ liệu khai thác được không đầy đủ, thiếu chính xác, cơ quan tiếp nhận có trách nhiệm thông báo rõ lý do và hướng dẫn tổ chức thực hiện nộp bổ sung thành phần hồ sơ dưới định dạng văn bản điện tử hoặc bản sao điện tử có giá trị pháp lý để làm căn cứ giải quyết thủ tục hành chính theo quy định.

1.6. Quy trình thực hiện

a) Lưu đồ



b) Mô tả chi tiết

Bước chuẩn bị: Số hóa và lưu trữ hồ sơ điện tử

- Người thực hiện: Tổ chức

- Nội dung thực hiện: Chủ động scan hoặc chụp ảnh các giấy tờ bản giấy từ bản chính hoặc bản hợp pháp để chuyển đổi sang định dạng điện tử. Sau đó, thực hiện tải lên và lưu trữ các tài liệu này tại Kho quản lý dữ liệu điện tử của doanh nghiệp trên Hệ thống thông tin giải quyết TTHC hoặc ví giấy tờ số trên VNeID để sẵn sàng sử dụng.

Bước 1: Đăng nhập và nộp hồ sơ trực tuyến

- Người thực hiện: Tổ chức

- Nội dung thực hiện: Tổ chức thực hiện sử dụng tài khoản định danh điện tử để đăng nhập Cổng Dịch vụ công Quốc gia và truy cập vào Hệ thống thông tin giải quyết thủ tục hành chính (TTHC); tại đây, hệ thống sẽ hỗ trợ trích xuất và tự động điền thông tin vào biểu mẫu điện tử (E-form) từ các cơ sở dữ liệu (CSDL) quốc gia về dân cư, đăng ký doanh nghiệp và các CSDL chuyên ngành đã được kết nối, chia sẻ thành công tại thời điểm khai báo. Nhằm tạo thuận lợi và cắt giảm thời gian chuẩn bị giấy tờ, người dân được khuyến khích kiểm tra và lựa chọn tái sử dụng các tài liệu điện tử hoặc kết quả giải quyết TTHC trước đó trong Kho dữ liệu điện tử của tổ chức trên Hệ thống thông tin giải quyết thủ tục hành chính hoặc ví giấy tờ số VNeID để làm thành phần hồ sơ đầu vào cho các thủ tục khác có liên quan. Trường hợp thông tin hoặc thành phần hồ sơ chưa có sẵn trên các hệ thống dữ liệu, hoặc người dân có nhu cầu lựa chọn hình thức nộp khác theo quy định pháp luật, người thực hiện có thể tự khai báo các nội dung còn thiếu và chủ động đính kèm tệp tin bản điện tử, bản chứng thực điện tử hoặc bản sao điện tử được định dạng sao chụp (scan) từ bản chính để hoàn thiện hồ sơ trực tuyến mà không phải cung cấp lại các thông tin đã được hệ thống xác thực.

Bước 2: Tiếp nhận hồ sơ trên Hệ thống thông tin giải quyết TTHC

- Người thực hiện: Cán bộ tiếp nhận hồ sơ.

- Nội dung thực hiện: Cán bộ tiếp nhận thực hiện kiểm tra tính đầy đủ và hợp lệ về hình thức của hồ sơ điện tử theo danh mục thành phần hồ sơ mà hệ thống đã xác định sẵn; thực hiện khai thác, sử dụng thông tin đã có trong các cơ sở dữ liệu (CSDL) quốc gia, CSDL chuyên ngành hoặc các nền tảng số tin cậy đã được kết nối để thay thế cho các thành phần hồ sơ giấy tương ứng theo quy định. Cán bộ tiếp nhận có trách nhiệm chuyển hồ sơ trên môi trường điện tử đến cơ quan chuyên môn để thẩm định ngay sau khi hệ thống xác nhận tính hợp lệ; *tuyệt đối không thực hiện thẩm định nội dung chuyên môn, không đối chiếu lại các dữ liệu đã được hệ thống tự động xác thực và không yêu cầu người dân nộp lại các giấy tờ đã có trong CSDL dùng chung hoặc đã được số hóa, lưu trữ hợp pháp trong Kho quản lý dữ liệu điện tử cá nhân.* Trường hợp không khai thác được thông tin từ hệ thống hoặc dữ liệu khai thác được không đầy đủ, không chính xác so với yêu cầu,

cán bộ phải thông báo rõ lý do trên hệ thống để người dân bổ sung thành phần hồ sơ, đồng thời đề nghị tổ chức thực hiện cập nhật, điều chỉnh lại thông tin trong các CSDL gốc theo quy định pháp luật.

Bước 3: Xác thực dữ liệu, thẩm định và phê duyệt kết quả

- Đơn vị thực hiện: Hệ thống thông tin giải quyết TTHC và Cơ quan chuyên môn.

- Nội dung thực hiện:

+ Hệ thống: Tự động thực hiện việc kiểm tra, đối soát dữ liệu và xác thực tính hiệu lực của giấy phép trong hồ sơ với các cơ sở dữ liệu chuyên ngành (như trạng thái giấy phép, thông tin định danh...) và gắn cờ rủi ro (nếu có).

+ Cơ quan chuyên môn: Khai thác dữ liệu trực tiếp từ hệ thống để thực hiện thẩm định nội dung hồ sơ trên môi trường điện tử mà không yêu cầu người dân bổ sung hồ sơ giấy. Khi hồ sơ đủ điều kiện, cán bộ thực hiện ký số, đóng dấu điện tử và thực hiện quy trình văn thư điện tử (vào sổ, cấp sổ) để ban hành kết quả giải quyết.

Bước 4: Trả kết quả giải quyết TTHC

- Đơn vị thực hiện: Trung tâm Phục vụ hành chính công hoặc trả kết quả tự động qua Hệ thống thông tin giải quyết thủ tục hành chính của Thành phố.

- Nội dung thực hiện: Hệ thống tự động gửi kết quả đã được ký số đến cho doanh nghiệp thông qua Công Dịch vụ công, tài khoản định danh điện tử hoặc ví giấy tờ số. Trong trường hợp pháp luật quy định phải trả bản giấy hoặc người dân có nhu cầu, việc trả kết quả sẽ được thực hiện trực tiếp hoặc qua dịch vụ bưu chính.

Bước 5: Cập nhật trạng thái và tái sử dụng dữ liệu

- Đơn vị thực hiện: Hệ thống thông tin giải quyết TTHC.

- Nội dung thực hiện: Tự động cập nhật trạng thái hồ sơ là "hoàn thành" và lưu trữ kết quả giải quyết vào các cơ sở dữ liệu chuyên ngành cùng Kho quản lý dữ liệu điện tử của doanh nghiệp. Việc này nhằm phục vụ cho việc tự động điền thông tin và tái sử dụng hồ sơ trong các lần thực hiện thủ tục hành chính tiếp theo của doanh nghiệp.

1.7. Nguyên tắc tác nghiệp của cán bộ trên Hệ thống thông tin giải quyết TTHC

- Cán bộ tiếp nhận và cán bộ chuyên môn xử lý hồ sơ trên Hệ thống thông tin giải quyết TTHC có trách nhiệm tuân thủ nghiêm quy trình điện tử đã được tái cấu trúc và phê duyệt; không yêu cầu doanh nghiệp cung cấp lại các thông tin, giấy tờ đã có trong các cơ sở dữ liệu

dùng chung hoặc đã được hệ thống tự động khai thác, xác thực; không phát sinh quy trình xử lý song song ngoài hệ thống; mọi yêu cầu bổ sung, thông báo, trả kết quả phải được thực hiện thống nhất trên Hệ thống nhằm bảo đảm minh bạch, truy vết và trách nhiệm giải trình.

- Đối với các dữ liệu do hệ thống tự động khai thác, điền và xác thực từ các cơ sở dữ liệu dùng chung, cán bộ tiếp nhận và cán bộ chuyên môn không chịu trách nhiệm về tính chính xác của dữ liệu nguồn; trách nhiệm thuộc đơn vị quản lý cơ sở dữ liệu theo quy định.

2. Thủ tục: Đăng ký hoạt động của công ty luật Việt Nam chuyển đổi từ công ty luật nước ngoài

2.1. Mã thủ tục: 1.002398

2.2. Cơ quan thực hiện: Sở Tư pháp

2.3. Đối tượng thực hiện thủ tục hành chính: Công ty luật nước ngoài bị chuyển đổi

2.4. Phí/lệ phí: 50.000 đồng (áp dụng mức phí 25.000 đồng/hồ sơ kể từ ngày 01/7/2025 đến hết ngày 31/12/2026 theo Thông tư số 64/2025/TT-BTC)

2.5. Rà soát, đánh giá

Thành phần hồ sơ cần quy định cụ thể cho phù hợp với quy định của Luật Giao dịch điện tử 2023 và các quy định khác có liên quan.
Cụ thể:

Trước Tái cấu trúc: Quy định thành phần hồ sơ theo Quyết định công bố				Sau Tái cấu trúc		
STT	Thành phần hồ sơ	Bản chính	Bản sao	Phương thức cung cấp	Nguồn dữ liệu/ CSDL	Hình thức nộp
1.	Giấy đề nghị đăng ký hoạt động của chi nhánh của công ty luật nước ngoài tại Việt Nam (<i>Mẫu TP-LS-32-sđ ban hành kèm theo Thông tư số 03/2024/TT-BTP ngày 15/5/2024</i>)	x		Điện tử hóa thành phần hồ sơ tự động, điền dữ liệu vào E-Form từ cơ sở dữ liệu dùng chung	Cơ sở dữ liệu quốc gia về đăng ký doanh nghiệp	Đơn đề nghị dưới dạng E-Form điện tử
2.	Văn bản chấp thuận của Bộ Tư pháp		x	Tổ chức tải file lên hệ thống	Kho dữ liệu điện tử của tổ chức trên Hệ thống thông tin giải quyết thủ tục hành chính	Trường hợp thông tin chưa lấy được từ cơ sở dữ liệu được kết nối thì lựa chọn 1 trong 02 hình thức sau: - Văn bản điện tử ¹ - Bản sao điện tử có chứng thực ²
3.	Dự thảo Điều lệ của công ty luật Việt Nam	x				

¹ Theo quy định tại Điều 10, Điều 13 Luật Giao dịch điện tử năm 2023 và Điều 4 Nghị định số 137/2024/NĐ-CP, văn bản điện tử được sử dụng và có giá trị pháp lý như bản gốc (bản chính) khi thông tin được bảo đảm tính toàn vẹn kể từ khi khởi tạo và có thể truy cập, sử dụng được dưới dạng hoàn chỉnh để tham chiếu. Đối với kết quả giải quyết TTHC, văn bản điện tử phải được cơ quan có thẩm quyền ký số, ban hành hợp lệ và lưu trữ trên Hệ thống thông tin giải quyết TTHC hoặc Kho quản lý dữ liệu điện tử của cá nhân, tổ chức để phục vụ việc tái sử dụng.

² Bản sao điện tử có chứng thực là bản sao được cơ quan, tổ chức có thẩm quyền căn cứ vào bản chính dạng giấy để xác thực nội dung là đúng với bản chính theo quy định tại Nghị định số 23/2015/NĐ-CP và Nghị định số 45/2020/NĐ-CP. Căn cứ Điều 3 Nghị định số 23/2015/NĐ-CP và Điều 9 Luật Giao dịch điện tử năm 2023, bản

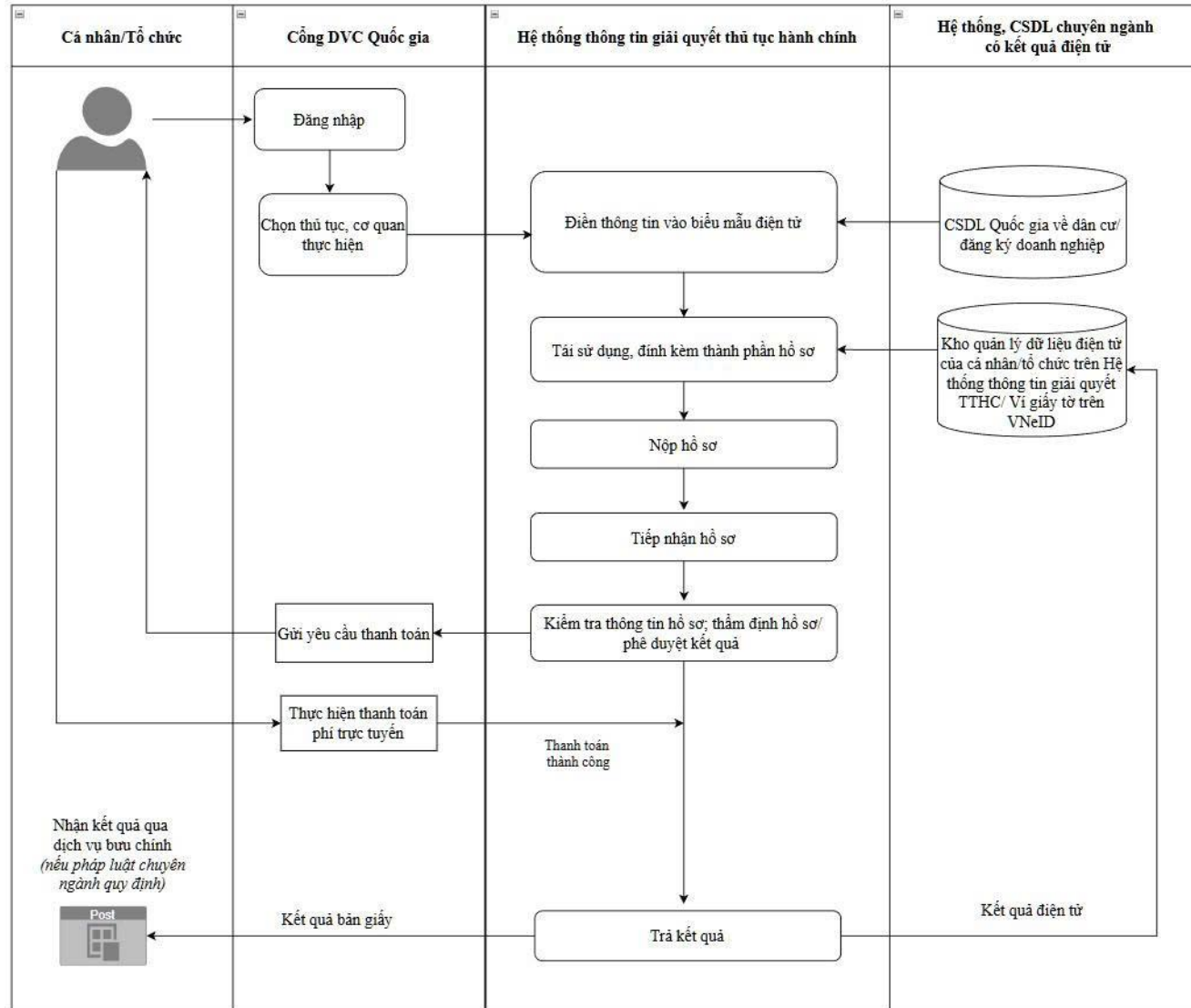
- Việc rà soát và quy định thành phần hồ sơ được thực hiện theo nguyên tắc: Đối với các thông tin, giấy tờ đã tồn tại dưới dạng thông điệp dữ liệu, được xác thực và lưu trữ hợp pháp trong các CSDL quốc gia, CSDL chuyên ngành hoặc các nền tảng số tin cậy đã hoàn thành việc kết nối, chia sẻ, cơ quan nhà nước có trách nhiệm chủ động khai thác và sử dụng thông tin dữ liệu này để thay thế cho thành phần hồ sơ tương ứng; theo đó, không yêu cầu doanh nghiệp phải nộp hoặc cung cấp lại các loại giấy tờ này dưới bất kỳ hình thức nào.

- Trong trường hợp thông tin chưa thể khai thác, sử dụng được do hệ thống chưa hoàn tất kết nối, chia sẻ dữ liệu hoặc dữ liệu khai thác được không đầy đủ, thiếu chính xác, cơ quan tiếp nhận có trách nhiệm thông báo rõ lý do và hướng dẫn tổ chức thực hiện nộp bổ sung thành phần hồ sơ dưới định dạng văn bản điện tử hoặc bản sao điện tử có giá trị pháp lý để làm căn cứ giải quyết thủ tục hành chính theo quy định.

2.6. Quy trình thực hiện

a) Lưu đồ

sao điện tử được chứng thực từ bản chính có giá trị pháp lý sử dụng thay cho bản chính để đối chiếu, xác nhận trong các giao dịch và giải quyết thủ tục hành chính, trừ trường hợp pháp luật chuyên ngành có quy định khác.



b) Mô tả chi tiết

Bước chuẩn bị: Số hóa và lưu trữ hồ sơ điện tử

- Người thực hiện: Tổ chức

- Nội dung thực hiện: Chủ động scan hoặc chụp ảnh các giấy tờ bản giấy từ bản chính hoặc bản hợp pháp để chuyển đổi sang định dạng điện tử. Sau đó, thực hiện tải lên và lưu trữ các tài liệu này tại Kho quản lý dữ liệu điện tử của doanh nghiệp trên Hệ thống thông tin giải quyết TTHC hoặc ví giấy tờ số trên VNeID để sẵn sàng sử dụng.

Bước 1: Đăng nhập và nộp hồ sơ trực tuyến

- Người thực hiện: Tổ chức

- Nội dung thực hiện: Tổ chức thực hiện sử dụng tài khoản định danh điện tử để đăng nhập Cổng Dịch vụ công Quốc gia và truy cập vào Hệ thống thông tin giải quyết thủ tục hành chính (TTHC); tại đây, hệ thống sẽ hỗ trợ trích xuất và tự động điền thông tin vào biểu mẫu điện tử (E-form) từ các cơ sở dữ liệu (CSDL) quốc gia về dân cư, đăng ký doanh nghiệp và các CSDL chuyên ngành đã được kết nối, chia sẻ thành công tại thời điểm khai báo. Nhằm tạo thuận lợi và cắt giảm thời gian chuẩn bị giấy tờ, người dân được khuyến khích kiểm tra và lựa chọn tái sử dụng các tài liệu điện tử hoặc kết quả giải quyết TTHC trước đó trong Kho dữ liệu điện tử của tổ chức trên Hệ thống thông tin giải quyết thủ tục hành chính hoặc ví giấy tờ số VNeID để làm thành phần hồ sơ đầu vào cho các thủ tục khác có liên quan. Trường hợp thông tin hoặc thành phần hồ sơ chưa có sẵn trên các hệ thống dữ liệu, hoặc người dân có nhu cầu lựa chọn hình thức nộp khác theo quy định pháp luật, người thực hiện có thể tự khai báo các nội dung còn thiếu và chủ động đính kèm tệp tin bản điện tử, bản chứng thực điện tử hoặc bản sao điện tử được định dạng sao chụp (scan) từ bản chính để hoàn thiện hồ sơ trực tuyến mà không phải cung cấp lại các thông tin đã được hệ thống xác thực.

Bước 2: Tiếp nhận hồ sơ trên Hệ thống thông tin giải quyết TTHC

- Người thực hiện: Cán bộ tiếp nhận hồ sơ.

- Nội dung thực hiện: Cán bộ tiếp nhận thực hiện kiểm tra tính đầy đủ và hợp lệ về hình thức của hồ sơ điện tử theo danh mục thành phần hồ sơ mà hệ thống đã xác định sẵn; thực hiện khai thác, sử dụng thông tin đã có trong các cơ sở dữ liệu (CSDL) quốc gia, CSDL chuyên ngành hoặc các nền tảng số tin cậy đã được kết nối để thay thế cho các thành phần hồ sơ giấy tương ứng theo quy định. Cán bộ tiếp nhận có trách nhiệm chuyển hồ sơ trên môi trường điện tử đến cơ quan chuyên môn để thẩm định ngay sau khi hệ thống xác nhận tính hợp lệ; *tuyệt đối không thực hiện thẩm định nội dung chuyên môn, không đối chiếu lại các dữ liệu đã được hệ thống tự động xác thực và không yêu cầu người dân nộp lại các giấy tờ đã có trong CSDL dùng chung hoặc đã được số hóa, lưu trữ hợp pháp trong Kho quản lý dữ liệu điện tử cá nhân.* Trường hợp không khai thác được thông tin từ hệ thống hoặc dữ liệu khai thác được không đầy đủ, không chính xác so với yêu cầu,

cán bộ phải thông báo rõ lý do trên hệ thống để người dân bổ sung thành phần hồ sơ, đồng thời đề nghị tổ chức thực hiện cập nhật, điều chỉnh lại thông tin trong các CSDL gốc theo quy định pháp luật.

Bước 3: Xác thực dữ liệu, thẩm định và phê duyệt kết quả

- Đơn vị thực hiện: Hệ thống thông tin giải quyết TTHC và Cơ quan chuyên môn.

- Nội dung thực hiện:

+ Hệ thống: Tự động thực hiện việc kiểm tra, đối soát dữ liệu và xác thực tính hiệu lực của giấy phép trong hồ sơ với các cơ sở dữ liệu chuyên ngành (như trạng thái giấy phép, thông tin định danh...) và gắn cờ rủi ro (nếu có).

+ Cơ quan chuyên môn: Khai thác dữ liệu trực tiếp từ hệ thống để thực hiện thẩm định nội dung hồ sơ trên môi trường điện tử mà không yêu cầu người dân bổ sung hồ sơ giấy. Khi hồ sơ đủ điều kiện, cán bộ thực hiện ký số, đóng dấu điện tử và thực hiện quy trình văn thư điện tử (vào sổ, cấp sổ) để ban hành kết quả giải quyết.

Bước 4: Trả kết quả giải quyết TTHC

- Đơn vị thực hiện: Trung tâm Phục vụ hành chính công hoặc trả kết quả tự động qua Hệ thống thông tin giải quyết thủ tục hành chính của Thành phố.

- Nội dung thực hiện: Hệ thống tự động gửi kết quả đã được ký số đến cho doanh nghiệp thông qua Công Dịch vụ công, tài khoản định danh điện tử hoặc ví giấy tờ số. Trong trường hợp pháp luật quy định phải trả bản giấy hoặc người dân có nhu cầu, việc trả kết quả sẽ được thực hiện trực tiếp hoặc qua dịch vụ bưu chính.

Bước 5: Cập nhật trạng thái và tái sử dụng dữ liệu

- Đơn vị thực hiện: Hệ thống thông tin giải quyết TTHC.

- Nội dung thực hiện: Tự động cập nhật trạng thái hồ sơ là "hoàn thành" và lưu trữ kết quả giải quyết vào các cơ sở dữ liệu chuyên ngành cùng Kho quản lý dữ liệu điện tử của doanh nghiệp. Việc này nhằm phục vụ cho việc tự động điền thông tin và tái sử dụng hồ sơ trong các lần thực hiện thủ tục hành chính tiếp theo của doanh nghiệp.

2.7. Nguyên tắc tác nghiệp của cán bộ trên Hệ thống thông tin giải quyết TTHC

- Cán bộ tiếp nhận và cán bộ chuyên môn xử lý hồ sơ trên Hệ thống thông tin giải quyết TTHC có trách nhiệm tuân thủ nghiêm quy trình điện tử đã được tái cấu trúc và phê duyệt; không yêu cầu doanh nghiệp cung cấp lại các thông tin, giấy tờ đã có trong các cơ sở dữ liệu

dùng chung hoặc đã được hệ thống tự động khai thác, xác thực; không phát sinh quy trình xử lý song song ngoài hệ thống; mọi yêu cầu bổ sung, thông báo, trả kết quả phải được thực hiện thống nhất trên Hệ thống nhằm bảo đảm minh bạch, truy vết và trách nhiệm giải trình.

- Đối với các dữ liệu do hệ thống tự động khai thác, điền và xác thực từ các cơ sở dữ liệu dùng chung, cán bộ tiếp nhận và cán bộ chuyên môn không chịu trách nhiệm về tính chính xác của dữ liệu nguồn; trách nhiệm thuộc đơn vị quản lý cơ sở dữ liệu theo quy định.

3. Thủ tục: Sáp nhập công ty Luật

3.1. Mã thủ tục: 1.002234

3.2. Cơ quan thực hiện: Sở Tư pháp

3.3. Đối tượng thực hiện thủ tục hành chính: Các công ty luật bị sáp nhập

3.4. Phí/lệ phí: Không

3.5. Rà soát, đánh giá

Thành phần hồ sơ cần quy định cụ thể cho phù hợp với quy định của Luật Giao dịch điện tử 2023 và các quy định khác có liên quan.

Cụ thể:

Trước Tái cấu trúc: Quy định thành phần hồ sơ theo Quyết định công bố				Sau Tái cấu trúc		
STT	Thành phần hồ sơ	Bản chính	Bản sao	Phương thức cung cấp	Nguồn dữ liệu/ CSDL	Hình thức nộp
1.	Giấy đề nghị sáp nhập công ty luật (Mẫu TP-LS-28-sđ ban hành kèm theo Thông tư số 03/2024/TT-BTP ngày 15/5/2024)	x		Điện tử hóa thành phần hồ sơ tự động, điền dữ liệu vào E-Form từ cơ sở dữ liệu dùng chung	Cơ sở dữ liệu quốc gia về đăng ký doanh nghiệp	Đơn đề nghị dưới dạng E-Form điện tử

Trước Tái cấu trúc: Quy định thành phần hồ sơ theo Quyết định công bố				Sau Tái cấu trúc		
STT	Thành phần hồ sơ	Bản chính	Bản sao	Phương thức cung cấp	Nguồn dữ liệu/ CSDL	Hình thức nộp
2.	Bản chính hoặc bản sao điện tử Hợp đồng sáp nhập công ty luật, trong đó phải quy định rõ về thủ tục, thời hạn và điều kiện sáp nhập; phương án sử dụng lao động; việc kế thừa toàn bộ quyền, nghĩa vụ và lợi ích hợp pháp của các công ty luật bị sáp nhập	x		Tổ chức tải file lên hệ thống	Kho dữ liệu điện tử của tổ chức trên Hệ thống thông tin giải quyết thủ tục hành chính	Trường hợp thông tin chưa lấy được từ cơ sở dữ liệu được kết nối thì lựa chọn 1 trong 02 hình thức sau: - Văn bản điện tử - Bản sao điện tử có chứng thực
3.	Bản sao kèm bản chính để đối chiếu hoặc bản sao điện tử hoặc bản sao điện tử có chứng thực từ bản chính hoặc bản sao có chứng thực Giấy đăng ký hoạt động của các công ty luật bị sáp nhập và công ty luật nhận sáp nhập		x	Thông tin được lấy từ các cơ sở dữ liệu được kết nối <i>- Tổ chức không phải nộp tài liệu này khi cơ sở dữ liệu đã được kết nối</i> <i>- Thời hạn thực hiện: Theo quyết định công bố của cơ quan có thẩm quyền.</i>		Trường hợp thông tin chưa lấy được từ cơ sở dữ liệu được kết nối thì lựa chọn 1 trong 03 hình thức sau: - Văn bản điện tử - Bản sao điện tử có chứng thực - Bản sao điện tử ³

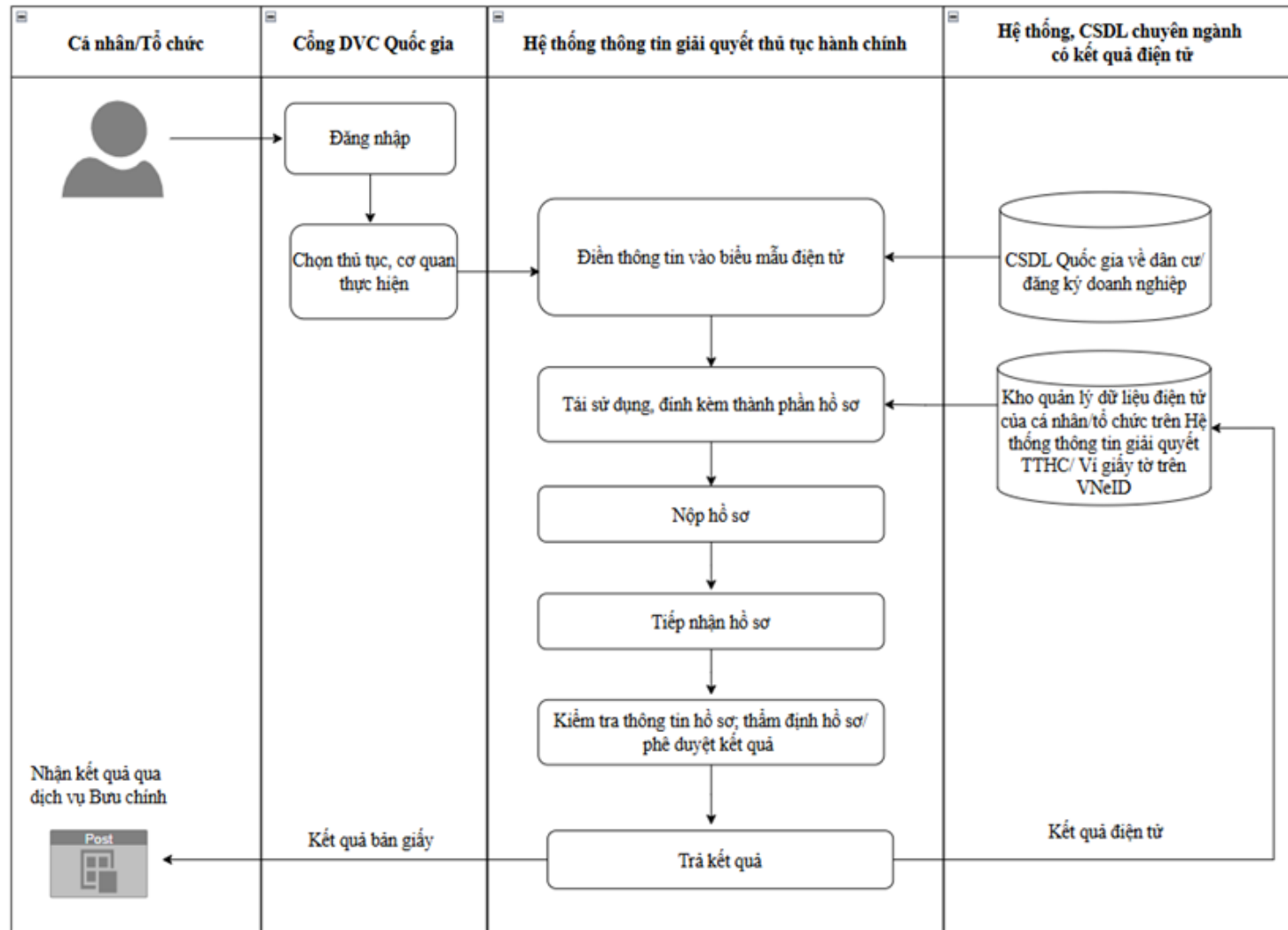
³ Riêng với thành phần quy định là "bản sao điện tử", theo quy định của pháp luật chuyên ngành, chấp nhận bản sao điện tử bằng cách quét (scan) hoặc chụp ảnh rõ nét từ bản chính (hoặc bản sao chứng thực) sang định dạng, không yêu cầu công chứng, chứng thực điện tử. Cá nhân, tổ chức chịu trách nhiệm hoàn toàn trước pháp luật về tính trung thực, chính xác và hợp pháp của thông tin kê khai trong hồ sơ, tài liệu.

- Việc rà soát và quy định thành phần hồ sơ được thực hiện theo nguyên tắc: Đối với các thông tin, giấy tờ đã tồn tại dưới dạng thông điệp dữ liệu, được xác thực và lưu trữ hợp pháp trong các CSDL quốc gia, CSDL chuyên ngành hoặc các nền tảng số tin cậy đã hoàn thành việc kết nối, chia sẻ, cơ quan nhà nước có trách nhiệm chủ động khai thác và sử dụng thông tin dữ liệu này để thay thế cho thành phần hồ sơ tương ứng; theo đó, không yêu cầu doanh nghiệp phải nộp hoặc cung cấp lại các loại giấy tờ này dưới bất kỳ hình thức nào.

- Trong trường hợp thông tin chưa thể khai thác, sử dụng được do hệ thống chưa hoàn tất kết nối, chia sẻ dữ liệu hoặc dữ liệu khai thác được không đầy đủ, thiếu chính xác, cơ quan tiếp nhận có trách nhiệm thông báo rõ lý do và hướng dẫn tổ chức thực hiện nộp bổ sung thành phần hồ sơ dưới định dạng văn bản điện tử hoặc bản sao điện tử có giá trị pháp lý để làm căn cứ giải quyết thủ tục hành chính theo quy định.

3.6. Quy trình thực hiện

a) Lưu đồ



b) Mô tả chi tiết

Bước chuẩn bị: Số hóa và lưu trữ hồ sơ điện tử

- Người thực hiện: Tổ chức

- Nội dung thực hiện: Chủ động scan hoặc chụp ảnh các giấy tờ bản giấy từ bản chính hoặc bản hợp pháp để chuyển đổi sang định dạng điện tử. Sau đó, thực hiện tải lên và lưu trữ các tài liệu này tại Kho quản lý dữ liệu điện tử của doanh nghiệp trên Hệ thống thông tin giải quyết TTHC hoặc ví giấy tờ số trên VNeID để sẵn sàng sử dụng.

Bước 1: Đăng nhập và nộp hồ sơ trực tuyến

- Người thực hiện: Tổ chức

- Nội dung thực hiện: Tổ chức thực hiện sử dụng tài khoản định danh điện tử để đăng nhập Cổng Dịch vụ công Quốc gia và truy cập vào Hệ thống thông tin giải quyết thủ tục hành chính (TTHC); tại đây, hệ thống sẽ hỗ trợ trích xuất và tự động điền thông tin vào biểu mẫu điện tử (E-form) từ các cơ sở dữ liệu (CSDL) quốc gia về dân cư, đăng ký doanh nghiệp và các CSDL chuyên ngành đã được kết nối, chia sẻ thành công tại thời điểm khai báo. Nhằm tạo thuận lợi và cắt giảm thời gian chuẩn bị giấy tờ, người dân được khuyến khích kiểm tra và lựa chọn tái sử dụng các tài liệu điện tử hoặc kết quả giải quyết TTHC trước đó trong Kho dữ liệu điện tử của tổ chức trên Hệ thống thông tin giải quyết thủ tục hành chính hoặc ví giấy tờ số VNeID để làm thành phần hồ sơ đầu vào cho các thủ tục khác có liên quan. Trường hợp thông tin hoặc thành phần hồ sơ chưa có sẵn trên các hệ thống dữ liệu, hoặc người dân có nhu cầu lựa chọn hình thức nộp khác theo quy định pháp luật, người thực hiện có thể tự khai báo các nội dung còn thiếu và chủ động đính kèm tệp tin bản điện tử, bản chứng thực điện tử hoặc bản sao điện tử được định dạng sao chụp (scan) từ bản chính để hoàn thiện hồ sơ trực tuyến mà không phải cung cấp lại các thông tin đã được hệ thống xác thực.

Bước 2: Tiếp nhận hồ sơ trên Hệ thống thông tin giải quyết TTHC

- Người thực hiện: Cán bộ tiếp nhận hồ sơ.

- Nội dung thực hiện: Cán bộ tiếp nhận thực hiện kiểm tra tính đầy đủ và hợp lệ về hình thức của hồ sơ điện tử theo danh mục thành phần hồ sơ mà hệ thống đã xác định sẵn; thực hiện khai thác, sử dụng thông tin đã có trong các cơ sở dữ liệu (CSDL) quốc gia, CSDL chuyên ngành hoặc các nền tảng số tin cậy đã được kết nối để thay thế cho các thành phần hồ sơ giấy tương ứng theo quy định. Cán bộ tiếp nhận có trách nhiệm chuyển hồ sơ trên môi trường điện tử đến cơ quan chuyên môn để thẩm định ngay sau khi hệ thống xác nhận tính hợp lệ; *tuyệt đối không thực hiện thẩm định nội dung chuyên môn, không đối chiếu lại các dữ liệu đã được hệ thống tự động xác thực và không yêu cầu người dân nộp lại các giấy tờ đã có trong CSDL dùng chung hoặc đã được số hóa, lưu trữ hợp pháp trong Kho quản lý dữ liệu điện tử cá nhân.* Trường hợp không khai thác được thông tin từ hệ thống hoặc dữ liệu khai thác được không đầy đủ, không chính xác so với yêu cầu,

cán bộ phải thông báo rõ lý do trên hệ thống để người dân bổ sung thành phần hồ sơ, đồng thời đề nghị tổ chức thực hiện cập nhật, điều chỉnh lại thông tin trong các CSDL gốc theo quy định pháp luật.

Bước 3: Xác thực dữ liệu, thẩm định và phê duyệt kết quả

- Đơn vị thực hiện: Hệ thống thông tin giải quyết TTHC và Cơ quan chuyên môn.

- Nội dung thực hiện:

+ Hệ thống: Tự động thực hiện việc kiểm tra, đối soát dữ liệu và xác thực tính hiệu lực của giấy phép trong hồ sơ với các cơ sở dữ liệu chuyên ngành (như trạng thái giấy phép, thông tin định danh...) và gắn cờ rủi ro (nếu có).

+ Cơ quan chuyên môn: Khai thác dữ liệu trực tiếp từ hệ thống để thực hiện thẩm định nội dung hồ sơ trên môi trường điện tử mà không yêu cầu người dân bổ sung hồ sơ giấy. Khi hồ sơ đủ điều kiện, cán bộ thực hiện ký số, đóng dấu điện tử và thực hiện quy trình văn thư điện tử (vào sổ, cấp sổ) để ban hành kết quả giải quyết.

Bước 4: Trả kết quả giải quyết TTHC

- Đơn vị thực hiện: Trung tâm Phục vụ hành chính công hoặc trả kết quả tự động qua Hệ thống thông tin giải quyết thủ tục hành chính của Thành phố.

- Nội dung thực hiện: Hệ thống tự động gửi kết quả đã được ký số đến cho doanh nghiệp thông qua Cổng Dịch vụ công, tài khoản định danh điện tử hoặc ví giấy tờ số. Trong trường hợp pháp luật quy định phải trả bản giấy hoặc người dân có nhu cầu, việc trả kết quả sẽ được thực hiện trực tiếp hoặc qua dịch vụ bưu chính.

Bước 5: Cập nhật trạng thái và tái sử dụng dữ liệu

- Đơn vị thực hiện: Hệ thống thông tin giải quyết TTHC.

- Nội dung thực hiện: Tự động cập nhật trạng thái hồ sơ là "hoàn thành" và lưu trữ kết quả giải quyết vào các cơ sở dữ liệu chuyên ngành cùng Kho quản lý dữ liệu điện tử của doanh nghiệp. Việc này nhằm phục vụ cho việc tự động điền thông tin và tái sử dụng hồ sơ trong các lần thực hiện thủ tục hành chính tiếp theo của doanh nghiệp.

3.7. Nguyên tắc tác nghiệp của cán bộ trên Hệ thống thông tin giải quyết TTHC

- Cán bộ tiếp nhận và cán bộ chuyên môn xử lý hồ sơ trên Hệ thống thông tin giải quyết TTHC có trách nhiệm tuân thủ nghiêm quy trình điện tử đã được tái cấu trúc và phê duyệt; không yêu cầu doanh nghiệp cung cấp lại các thông tin, giấy tờ đã có trong các cơ sở dữ liệu

dùng chung hoặc đã được hệ thống tự động khai thác, xác thực; không phát sinh quy trình xử lý song song ngoài hệ thống; mọi yêu cầu bổ sung, thông báo, trả kết quả phải được thực hiện thống nhất trên Hệ thống nhằm bảo đảm minh bạch, truy vết và trách nhiệm giải trình.

- Đối với các dữ liệu do hệ thống tự động khai thác, điền và xác thực từ các cơ sở dữ liệu dùng chung, cán bộ tiếp nhận và cán bộ chuyên môn không chịu trách nhiệm về tính chính xác của dữ liệu nguồn; trách nhiệm thuộc đơn vị quản lý cơ sở dữ liệu theo quy định.

4. Thủ tục: Hợp nhất công ty Luật

4.1. Mã thủ tục: 1.002218

4.2. Cơ quan thực hiện: Sở Tư pháp

4.3. Đối tượng thực hiện thủ tục hành chính: Các công ty luật bị hợp nhất

4.4. Phí/lệ phí: Không

4.5. Rà soát, đánh giá

Thành phần hồ sơ cần quy định cụ thể cho phù hợp với quy định của Luật Giao dịch điện tử 2023 và các quy định khác có liên quan.

Cụ thể:

Trước Tái cấu trúc: Quy định thành phần hồ sơ theo Quyết định công bố				Sau Tái cấu trúc		
STT	Thành phần hồ sơ	Bản chính	Bản sao	Phương thức cung cấp	Nguồn dữ liệu/ CSDL	Hình thức nộp
1.	Giấy đề nghị hợp nhất công ty luật (Mẫu TP-LS-28-sđ ban hành kèm theo Thông tư số 03/2024/TT-BTP ngày 15/5/2024)	x		Điện tử hóa thành phần hồ sơ tự động, điền dữ liệu vào E-Form từ cơ sở dữ liệu dùng chung	Cơ sở dữ liệu quốc gia về đăng ký doanh nghiệp	Đơn đề nghị dưới dạng E-Form điện tử

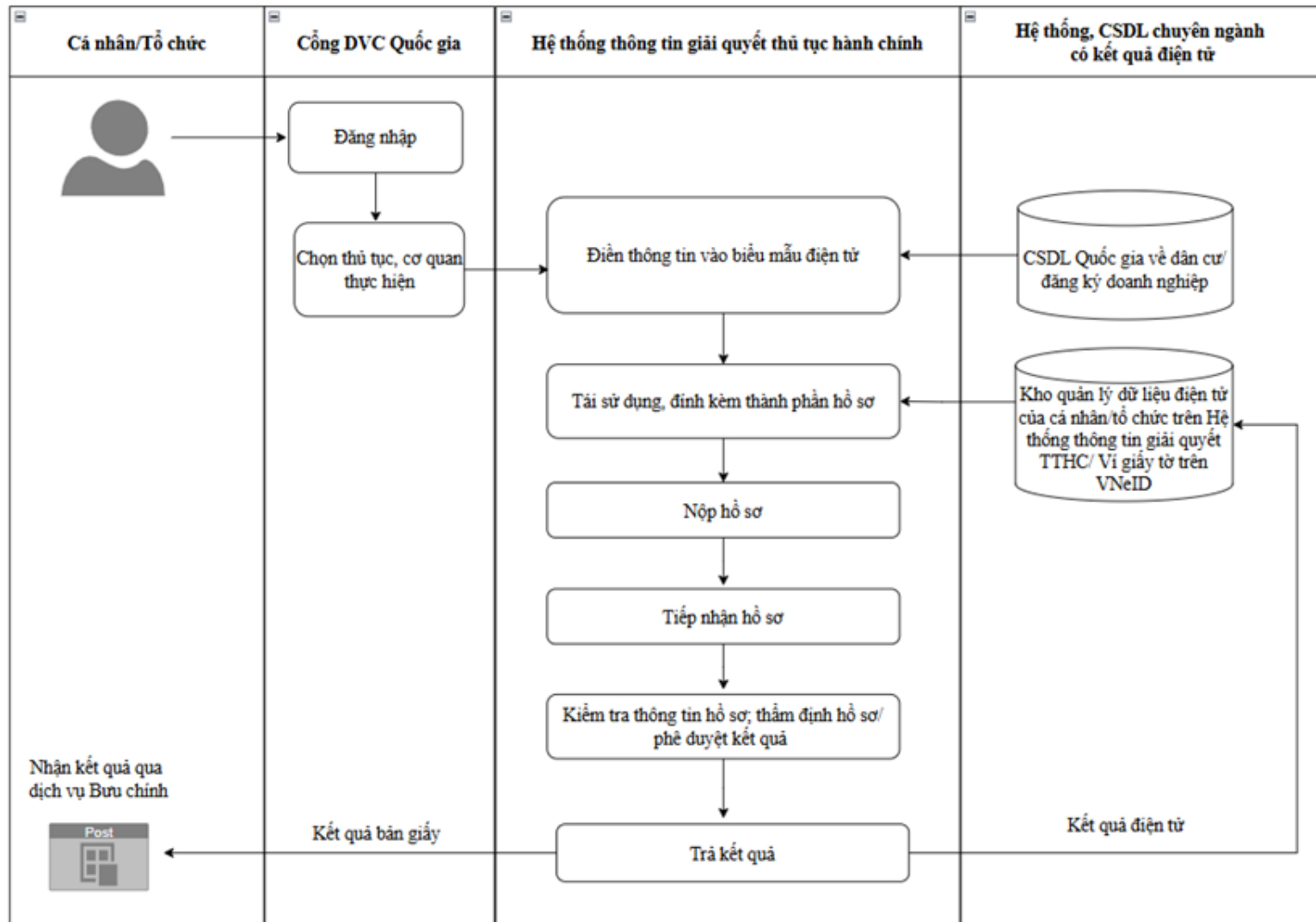
Trước Tái cấu trúc: Quy định thành phần hồ sơ theo Quyết định công bố				Sau Tái cấu trúc		
STT	Thành phần hồ sơ	Bản chính	Bản sao	Phương thức cung cấp	Nguồn dữ liệu/ CSDL	Hình thức nộp
2.	Bản chính hoặc bản sao điện tử Hợp đồng hợp nhất, trong đó phải quy định rõ về thủ tục, thời hạn và điều kiện hợp nhất; phương án sử dụng lao động; việc kế thừa toàn bộ quyền, nghĩa vụ và lợi ích hợp pháp của các công ty luật bị hợp nhất	x		Tô chức tải file lên hệ thống	Kho dữ liệu điện tử của tổ chức trên Hệ thống thông tin giải quyết thủ tục hành chính	Trường hợp thông tin chưa lấy được từ cơ sở dữ liệu được kết nối thì lựa chọn 1 trong 02 hình thức sau: - Văn bản điện tử - Bản sao điện tử có chứng thực
3.	Dự thảo Điều lệ của công ty luật hợp nhất	x				

- Việc rà soát và quy định thành phần hồ sơ được thực hiện theo nguyên tắc: Đối với các thông tin, giấy tờ đã tồn tại dưới dạng thông điệp dữ liệu, được xác thực và lưu trữ hợp pháp trong các CSDL quốc gia, CSDL chuyên ngành hoặc các nền tảng số tin cậy đã hoàn thành việc kết nối, chia sẻ, cơ quan nhà nước có trách nhiệm chủ động khai thác và sử dụng thông tin dữ liệu này để thay thế cho thành phần hồ sơ tương ứng; theo đó, không yêu cầu doanh nghiệp phải nộp hoặc cung cấp lại các loại giấy tờ này dưới bất kỳ hình thức nào.

- Trong trường hợp thông tin chưa thể khai thác, sử dụng được do hệ thống chưa hoàn tất kết nối, chia sẻ dữ liệu hoặc dữ liệu khai thác được không đầy đủ, thiếu chính xác, cơ quan tiếp nhận có trách nhiệm thông báo rõ lý do và hướng dẫn tổ chức thực hiện nộp bổ sung thành phần hồ sơ dưới định dạng văn bản điện tử hoặc bản sao điện tử có giá trị pháp lý để làm căn cứ giải quyết thủ tục hành chính theo quy định.

4.6. Quy trình thực hiện

a) Lưu đồ



b) Mô tả chi tiết

Bước chuẩn bị: Số hóa và lưu trữ hồ sơ điện tử

- Người thực hiện: Tổ chức

- Nội dung thực hiện: Chủ động scan hoặc chụp ảnh các giấy tờ bản giấy từ bản chính hoặc bản hợp pháp để chuyển đổi sang định dạng điện tử. Sau đó, thực hiện tải lên và lưu trữ các tài liệu này tại Kho quản lý dữ liệu điện tử của doanh nghiệp trên Hệ thống thông tin giải quyết TTHC hoặc ví giấy tờ số trên VNeID để sẵn sàng sử dụng.

Bước 1: Đăng nhập và nộp hồ sơ trực tuyến

- Người thực hiện: Tổ chức

- Nội dung thực hiện: Tổ chức thực hiện sử dụng tài khoản định danh điện tử để đăng nhập Cổng Dịch vụ công Quốc gia và truy cập vào Hệ thống thông tin giải quyết thủ tục hành chính (TTHC); tại đây, hệ thống sẽ hỗ trợ trích xuất và tự động điền thông tin vào biểu mẫu điện tử (E-form) từ các cơ sở dữ liệu (CSDL) quốc gia về dân cư, đăng ký doanh nghiệp và các CSDL chuyên ngành đã được kết nối, chia sẻ thành công tại thời điểm khai báo. Nhằm tạo thuận lợi và cắt giảm thời gian chuẩn bị giấy tờ, người dân được khuyến khích kiểm tra và lựa chọn tái sử dụng các tài liệu điện tử hoặc kết quả giải quyết TTHC trước đó trong Kho dữ liệu điện tử của tổ chức trên Hệ thống thông tin giải quyết thủ tục hành chính hoặc ví giấy tờ số VNeID để làm thành phần hồ sơ đầu vào cho các thủ tục khác có liên quan. Trường hợp thông tin hoặc thành phần hồ sơ chưa có sẵn trên các hệ thống dữ liệu, hoặc người dân có nhu cầu lựa chọn hình thức nộp khác theo quy định pháp luật, người thực hiện có thể tự khai báo các nội dung còn thiếu và chủ động đính kèm tệp tin bản điện tử, bản chứng thực điện tử hoặc bản sao điện tử được định dạng sao chụp (scan) từ bản chính để hoàn thiện hồ sơ trực tuyến mà không phải cung cấp lại các thông tin đã được hệ thống xác thực.

Bước 2: Tiếp nhận hồ sơ trên Hệ thống thông tin giải quyết TTHC

- Người thực hiện: Cán bộ tiếp nhận hồ sơ.

- Nội dung thực hiện: Cán bộ tiếp nhận thực hiện kiểm tra tính đầy đủ và hợp lệ về hình thức của hồ sơ điện tử theo danh mục thành phần hồ sơ mà hệ thống đã xác định sẵn; thực hiện khai thác, sử dụng thông tin đã có trong các cơ sở dữ liệu (CSDL) quốc gia, CSDL chuyên ngành hoặc các nền tảng số tin cậy đã được kết nối để thay thế cho các thành phần hồ sơ giấy tương ứng theo quy định. Cán bộ tiếp nhận có trách nhiệm chuyển hồ sơ trên môi trường điện tử đến cơ quan chuyên môn để thẩm định ngay sau khi hệ thống xác nhận tính hợp lệ; *tuyệt đối không thực hiện thẩm định nội dung chuyên môn, không đối chiếu lại các dữ liệu đã được hệ thống tự động xác thực và không yêu cầu người dân nộp lại các giấy tờ đã có trong CSDL dùng chung hoặc đã được số hóa, lưu trữ hợp pháp trong Kho quản lý dữ liệu điện tử cá nhân.* Trường hợp không khai thác được thông tin từ hệ thống hoặc dữ liệu khai thác được không đầy đủ, không chính xác so với yêu cầu,

cán bộ phải thông báo rõ lý do trên hệ thống để người dân bổ sung thành phần hồ sơ, đồng thời đề nghị tổ chức thực hiện cập nhật, điều chỉnh lại thông tin trong các CSDL gốc theo quy định pháp luật.

Bước 3: Xác thực dữ liệu, thẩm định và phê duyệt kết quả

- Đơn vị thực hiện: Hệ thống thông tin giải quyết TTHC và Cơ quan chuyên môn.

- Nội dung thực hiện:

+ Hệ thống: Tự động thực hiện việc kiểm tra, đối soát dữ liệu và xác thực tính hiệu lực của giấy phép trong hồ sơ với các cơ sở dữ liệu chuyên ngành (như trạng thái giấy phép, thông tin định danh...) và gắn cờ rủi ro (nếu có).

+ Cơ quan chuyên môn: Khai thác dữ liệu trực tiếp từ hệ thống để thực hiện thẩm định nội dung hồ sơ trên môi trường điện tử mà không yêu cầu người dân bổ sung hồ sơ giấy. Khi hồ sơ đủ điều kiện, cán bộ thực hiện ký số, đóng dấu điện tử và thực hiện quy trình văn thư điện tử (vào sổ, cấp sổ) để ban hành kết quả giải quyết.

Bước 4: Trả kết quả giải quyết TTHC

- Đơn vị thực hiện: Trung tâm Phục vụ hành chính công hoặc trả kết quả tự động qua Hệ thống thông tin giải quyết thủ tục hành chính của Thành phố.

- Nội dung thực hiện: Hệ thống tự động gửi kết quả đã được ký số đến cho doanh nghiệp thông qua Công Dịch vụ công, tài khoản định danh điện tử hoặc ví giấy tờ số. Trong trường hợp pháp luật quy định phải trả bản giấy hoặc người dân có nhu cầu, việc trả kết quả sẽ được thực hiện trực tiếp hoặc qua dịch vụ bưu chính.

Bước 5: Cập nhật trạng thái và tái sử dụng dữ liệu

- Đơn vị thực hiện: Hệ thống thông tin giải quyết TTHC.

- Nội dung thực hiện: Tự động cập nhật trạng thái hồ sơ là "hoàn thành" và lưu trữ kết quả giải quyết vào các cơ sở dữ liệu chuyên ngành cùng Kho quản lý dữ liệu điện tử của doanh nghiệp. Việc này nhằm phục vụ cho việc tự động điền thông tin và tái sử dụng hồ sơ trong các lần thực hiện thủ tục hành chính tiếp theo của doanh nghiệp.

4.7. Nguyên tắc tác nghiệp của cán bộ trên Hệ thống thông tin giải quyết TTHC

- Cán bộ tiếp nhận và cán bộ chuyên môn xử lý hồ sơ trên Hệ thống thông tin giải quyết TTHC có trách nhiệm tuân thủ nghiêm quy trình điện tử đã được tái cấu trúc và phê duyệt; không yêu cầu doanh nghiệp cung cấp lại các thông tin, giấy tờ đã có trong các cơ sở dữ liệu

dùng chung hoặc đã được hệ thống tự động khai thác, xác thực; không phát sinh quy trình xử lý song song ngoài hệ thống; mọi yêu cầu bổ sung, thông báo, trả kết quả phải được thực hiện thống nhất trên Hệ thống nhằm bảo đảm minh bạch, truy vết và trách nhiệm giải trình.

- Đối với các dữ liệu do hệ thống tự động khai thác, điền và xác thực từ các cơ sở dữ liệu dùng chung, cán bộ tiếp nhận và cán bộ chuyên môn không chịu trách nhiệm về tính chính xác của dữ liệu nguồn; trách nhiệm thuộc đơn vị quản lý cơ sở dữ liệu theo quy định.

5. Thủ tục: Đăng ký hoạt động của chi nhánh, công ty luật nước ngoài

5.1. Mã thủ tục: 1.002181

5.2. Cơ quan thực hiện: Sở Tư pháp

5.3. Đối tượng thực hiện thủ tục hành chính: Chi nhánh, công ty luật nước ngoài

5.4. Phí/lệ phí: 2.000.000 đồng/hồ sơ (áp dụng mức phí 1.000.000 đồng/hồ sơ kể từ ngày 01/7/2025 đến hết ngày 31/12/2026 theo Thông tư số 64/2025/TT-BTC)

5.5. Rà soát, đánh giá

Thành phần hồ sơ cần quy định cụ thể cho phù hợp với quy định của Luật Giao dịch điện tử 2023 và các quy định khác có liên quan.
Cụ thể:

Trước Tái cấu trúc: Quy định thành phần hồ sơ theo Quyết định công bố				Sau Tái cấu trúc		
STT	Thành phần hồ sơ	Bản chính	Bản sao	Phương thức cung cấp	Nguồn dữ liệu/ CSDL	Hình thức nộp
1.	Giấy phép thành lập chi nhánh, công ty luật nước ngoài		x	Thông tin được lấy từ các cơ sở dữ liệu được kết nối - Tổ chức không phải nộp tài liệu này	- Cơ sở dữ liệu quốc gia về đăng ký doanh nghiệp - Kho dữ liệu điện tử của tổ chức trên	Trường hợp thông tin chưa lấy được từ cơ sở dữ liệu được kết nối thì lựa chọn 1 trong 02 hình thức sau:

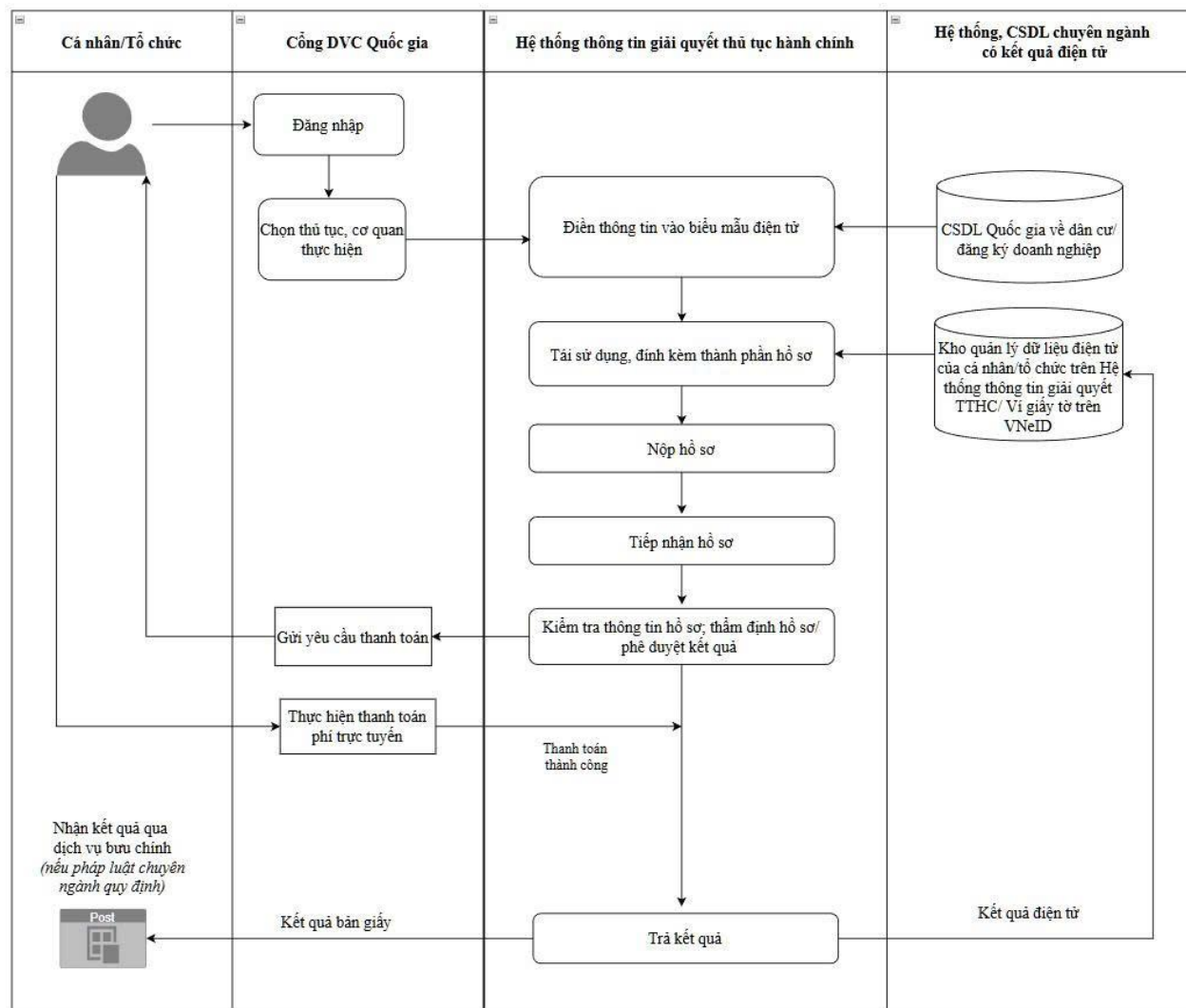
Trước Tái cấu trúc: Quy định thành phần hồ sơ theo Quyết định công bố				Sau Tái cấu trúc		
STT	Thành phần hồ sơ	Bản chính	Bản sao	Phương thức cung cấp	Nguồn dữ liệu/ CSDL	Hình thức nộp
2.	Giấy tờ chứng minh về trụ sở	x		<i>khi cơ sở dữ liệu đã được kết nối</i> <i>- Thời hạn thực hiện: Theo quyết định công bố của cơ quan có thẩm quyền.</i>	Hệ thống thông tin giải quyết thủ tục hành chính	- Văn bản điện tử - Bản sao điện tử có chứng thực

- Việc rà soát và quy định thành phần hồ sơ được thực hiện theo nguyên tắc: Đối với các thông tin, giấy tờ đã tồn tại dưới dạng thông điệp dữ liệu, được xác thực và lưu trữ hợp pháp trong các CSDL quốc gia, CSDL chuyên ngành hoặc các nền tảng số tin cậy đã hoàn thành việc kết nối, chia sẻ, cơ quan nhà nước có trách nhiệm chủ động khai thác và sử dụng thông tin dữ liệu này để thay thế cho thành phần hồ sơ tương ứng; theo đó, không yêu cầu doanh nghiệp phải nộp hoặc cung cấp lại các loại giấy tờ này dưới bất kỳ hình thức nào.

- Trong trường hợp thông tin chưa thể khai thác, sử dụng được do hệ thống chưa hoàn tất kết nối, chia sẻ dữ liệu hoặc dữ liệu khai thác được không đầy đủ, thiếu chính xác, cơ quan tiếp nhận có trách nhiệm thông báo rõ lý do và hướng dẫn tổ chức thực hiện nộp bổ sung thành phần hồ sơ dưới định dạng văn bản điện tử hoặc bản sao điện tử có giá trị pháp lý để làm căn cứ giải quyết thủ tục hành chính theo quy định.

5.6. Quy trình thực hiện

a) Lưu đồ



b) Mô tả chi tiết

Bước chuẩn bị: Số hóa và lưu trữ hồ sơ điện tử

- Người thực hiện: Tổ chức

- Nội dung thực hiện: Chủ động scan hoặc chụp ảnh các giấy tờ bản giấy từ bản chính hoặc bản hợp pháp để chuyển đổi sang định dạng điện tử. Sau đó, thực hiện tải lên và lưu trữ các tài liệu này tại Kho quản lý dữ liệu điện tử của doanh nghiệp trên Hệ thống thông tin giải quyết TTHC hoặc ví giấy tờ số trên VNeID để sẵn sàng sử dụng.

Bước 1: Đăng nhập và nộp hồ sơ trực tuyến

- Người thực hiện: Tổ chức

- Nội dung thực hiện: Tổ chức thực hiện sử dụng tài khoản định danh điện tử để đăng nhập Cổng Dịch vụ công Quốc gia và truy cập vào Hệ thống thông tin giải quyết thủ tục hành chính (TTHC); tại đây, hệ thống sẽ hỗ trợ trích xuất và tự động điền thông tin vào biểu mẫu điện tử (E-form) từ các cơ sở dữ liệu (CSDL) quốc gia về dân cư, đăng ký doanh nghiệp và các CSDL chuyên ngành đã được kết nối, chia sẻ thành công tại thời điểm khai báo. Nhằm tạo thuận lợi và cắt giảm thời gian chuẩn bị giấy tờ, người dân được khuyến khích kiểm tra và lựa chọn tái sử dụng các tài liệu điện tử hoặc kết quả giải quyết TTHC trước đó trong Kho dữ liệu điện tử của tổ chức trên Hệ thống thông tin giải quyết thủ tục hành chính hoặc ví giấy tờ số VNeID để làm thành phần hồ sơ đầu vào cho các thủ tục khác có liên quan. Trường hợp thông tin hoặc thành phần hồ sơ chưa có sẵn trên các hệ thống dữ liệu, hoặc người dân có nhu cầu lựa chọn hình thức nộp khác theo quy định pháp luật, người thực hiện có thể tự khai báo các nội dung còn thiếu và chủ động đính kèm tệp tin bản điện tử, bản chứng thực điện tử hoặc bản sao điện tử được định dạng sao chụp (scan) từ bản chính để hoàn thiện hồ sơ trực tuyến mà không phải cung cấp lại các thông tin đã được hệ thống xác thực.

Bước 2: Tiếp nhận hồ sơ trên Hệ thống thông tin giải quyết TTHC

- Người thực hiện: Cán bộ tiếp nhận hồ sơ.

- Nội dung thực hiện: Cán bộ tiếp nhận thực hiện kiểm tra tính đầy đủ và hợp lệ về hình thức của hồ sơ điện tử theo danh mục thành phần hồ sơ mà hệ thống đã xác định sẵn; thực hiện khai thác, sử dụng thông tin đã có trong các cơ sở dữ liệu (CSDL) quốc gia, CSDL chuyên ngành hoặc các nền tảng số tin cậy đã được kết nối để thay thế cho các thành phần hồ sơ giấy tương ứng theo quy định. Cán bộ tiếp nhận có trách nhiệm chuyển hồ sơ trên môi trường điện tử đến cơ quan chuyên môn để thẩm định ngay sau khi hệ thống xác nhận tính hợp lệ; *tuyệt đối không thực hiện thẩm định nội dung chuyên môn, không đối chiếu lại các dữ liệu đã được hệ thống tự động xác thực và không yêu cầu người dân nộp lại các giấy tờ đã có trong CSDL dùng chung hoặc đã được số hóa, lưu trữ hợp pháp trong Kho quản lý dữ liệu điện tử cá nhân*. Trường hợp không khai thác được thông tin từ hệ thống hoặc dữ liệu khai thác được không đầy đủ, không chính xác so với yêu cầu,

cán bộ phải thông báo rõ lý do trên hệ thống để người dân bổ sung thành phần hồ sơ, đồng thời đề nghị tổ chức thực hiện cập nhật, điều chỉnh lại thông tin trong các CSDL gốc theo quy định pháp luật.

Bước 3: Xác thực dữ liệu, thẩm định và phê duyệt kết quả

- Đơn vị thực hiện: Hệ thống thông tin giải quyết TTHC và Cơ quan chuyên môn.

- Nội dung thực hiện:

+ Hệ thống: Tự động thực hiện việc kiểm tra, đối soát dữ liệu và xác thực tính hiệu lực của giấy phép trong hồ sơ với các cơ sở dữ liệu chuyên ngành (như trạng thái giấy phép, thông tin định danh...) và gắn cờ rủi ro (nếu có).

+ Cơ quan chuyên môn: Khai thác dữ liệu trực tiếp từ hệ thống để thực hiện thẩm định nội dung hồ sơ trên môi trường điện tử mà không yêu cầu người dân bổ sung hồ sơ giấy. Khi hồ sơ đủ điều kiện, cán bộ thực hiện ký số, đóng dấu điện tử và thực hiện quy trình văn thư điện tử (vào sổ, cấp sổ) để ban hành kết quả giải quyết.

Bước 4: Trả kết quả giải quyết TTHC

- Đơn vị thực hiện: Trung tâm Phục vụ hành chính công hoặc trả kết quả tự động qua Hệ thống thông tin giải quyết thủ tục hành chính của Thành phố.

- Nội dung thực hiện: Hệ thống tự động gửi kết quả đã được ký số đến cho doanh nghiệp thông qua Công Dịch vụ công, tài khoản định danh điện tử hoặc ví giấy tờ số. Trong trường hợp pháp luật quy định phải trả bản giấy hoặc người dân có nhu cầu, việc trả kết quả sẽ được thực hiện trực tiếp hoặc qua dịch vụ bưu chính.

Bước 5: Cập nhật trạng thái và tái sử dụng dữ liệu

- Đơn vị thực hiện: Hệ thống thông tin giải quyết TTHC.

- Nội dung thực hiện: Tự động cập nhật trạng thái hồ sơ là "hoàn thành" và lưu trữ kết quả giải quyết vào các cơ sở dữ liệu chuyên ngành cùng Kho quản lý dữ liệu điện tử của doanh nghiệp. Việc này nhằm phục vụ cho việc tự động điền thông tin và tái sử dụng hồ sơ trong các lần thực hiện thủ tục hành chính tiếp theo của doanh nghiệp.

5.7. Nguyên tắc tác nghiệp của cán bộ trên Hệ thống thông tin giải quyết TTHC

- Cán bộ tiếp nhận và cán bộ chuyên môn xử lý hồ sơ trên Hệ thống thông tin giải quyết TTHC có trách nhiệm tuân thủ nghiêm quy trình điện tử đã được tái cấu trúc và phê duyệt; không yêu cầu doanh nghiệp cung cấp lại các thông tin, giấy tờ đã có trong các cơ sở dữ liệu

dùng chung hoặc đã được hệ thống tự động khai thác, xác thực; không phát sinh quy trình xử lý song song ngoài hệ thống; mọi yêu cầu bổ sung, thông báo, trả kết quả phải được thực hiện thống nhất trên Hệ thống nhằm bảo đảm minh bạch, truy vết và trách nhiệm giải trình.

- Đối với các dữ liệu do hệ thống tự động khai thác, điền và xác thực từ các cơ sở dữ liệu dùng chung, cán bộ tiếp nhận và cán bộ chuyên môn không chịu trách nhiệm về tính chính xác của dữ liệu nguồn; trách nhiệm thuộc đơn vị quản lý cơ sở dữ liệu theo quy định.

6. Thủ tục: Đăng ký hoạt động của chi nhánh của tổ chức hành nghề luật sư

6.1. Mã thủ tục: 1.002099

6.2. Cơ quan thực hiện: Sở Tư pháp

6.3. Đối tượng thực hiện thủ tục hành chính: Tổ chức hành nghề luật sư

6.4. Phí/lệ phí: 50.000 đồng/hồ sơ (áp dụng mức phí 25.000 đồng/hồ sơ kể từ ngày 01/7/2025 đến hết ngày 31/12/2026 theo Thông tư số 64/2025/TT-BTC).

Tổ chức hành nghề luật sư bổ sung, thay đổi thông tin do thay đổi địa giới hành chính được miễn lệ phí đăng ký hoạt động của tổ chức hành nghề luật sư.

Tổ chức hành nghề luật sư thực hiện đăng ký hoạt động qua mạng điện tử được miễn lệ phí đăng ký hoạt động của tổ chức hành nghề luật sư.

6.5. Rà soát, đánh giá

Thành phần hồ sơ cần quy định cụ thể cho phù hợp với quy định của Luật Giao dịch điện tử 2023 và các quy định khác có liên quan.
Cụ thể:

Trước Tái cấu trúc: Quy định thành phần hồ sơ theo Quyết định công bố				Sau Tái cấu trúc		
STT	Thành phần hồ sơ	Bản chính	Bản sao	Phương thức cung cấp	Nguồn dữ liệu/ CSDL	Hình thức nộp
1.	Giấy đề nghị đăng ký hoạt động của chi nhánh tổ chức hành nghề luật sư <i>(Mẫu TP-LS-04-sđ ban hành kèm theo Thông tư số 03/2024/TT-BTP ngày 15/5/2024)</i>	x		Điện tử hóa thành phần hồ sơ tự động, điền dữ liệu vào E-Form từ cơ sở dữ liệu dùng chung	Cơ sở dữ liệu quốc gia về đăng ký doanh nghiệp	Đơn đề nghị dưới dạng E-Form điện tử
2.	Quyết định thành lập chi nhánh của tổ chức hành nghề luật sư	x		Tổ chức tải file lên hệ thống	Kho dữ liệu điện tử của tổ chức trên Hệ thống thông tin giải quyết thủ tục hành chính	Trường hợp thông tin chưa lấy được từ cơ sở dữ liệu được kết nối thì lựa chọn 1 trong 02 hình thức sau: - Văn bản điện tử - Bản sao điện tử có chứng thực
3.	Giấy đăng ký hoạt động của tổ chức hành nghề luật sư thành lập chi nhánh		x	Thông tin được lấy từ các cơ sở dữ liệu được kết nối <i>- Tổ chức không phải nộp tài liệu này khi cơ sở dữ liệu đã được kết nối</i> <i>- Thời hạn thực hiện: Theo quyết định công bố của cơ quan có thẩm quyền.</i>		

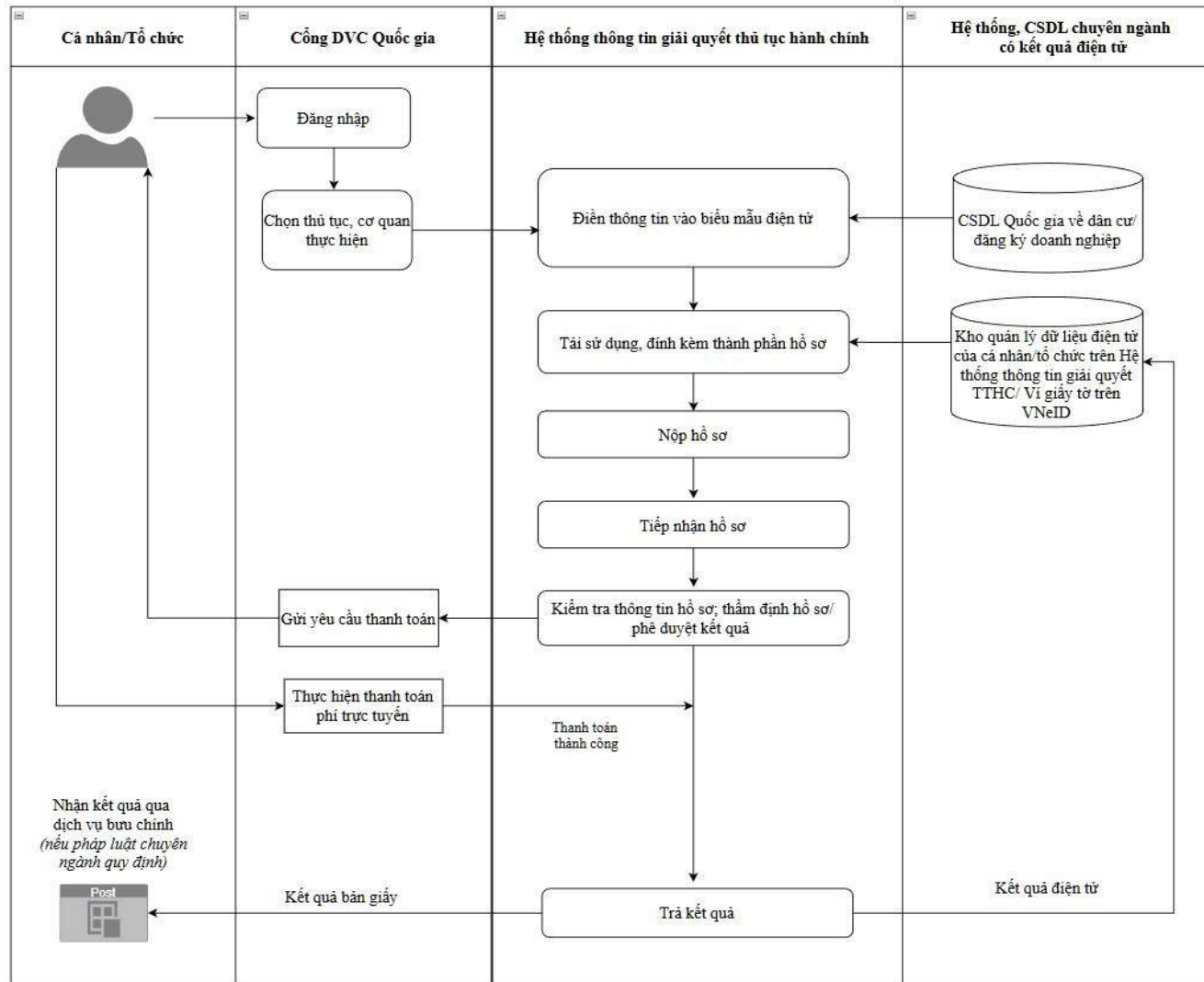
Trước Tái cấu trúc: Quy định thành phần hồ sơ theo Quyết định công bố				Sau Tái cấu trúc		
STT	Thành phần hồ sơ	Bản chính	Bản sao	Phương thức cung cấp	Nguồn dữ liệu/ CSDL	Hình thức nộp
4.	Chứng chỉ hành nghề luật sư và bản sao Thẻ luật sư của Trưởng chi nhánh		x	Tổ chức tải file lên hệ thống		
5.	Giấy tờ chứng minh về trụ sở của chi nhánh	x		Thông tin được lấy từ các cơ sở dữ liệu được kết nối - <i>Tổ chức không phải nộp tài liệu này khi cơ sở dữ liệu đã được kết nối</i> - <i>Thời hạn thực hiện: Theo quyết định công bố của cơ quan có thẩm quyền.</i>		

- Việc rà soát và quy định thành phần hồ sơ được thực hiện theo nguyên tắc: Đối với các thông tin, giấy tờ đã tồn tại dưới dạng thông điệp dữ liệu, được xác thực và lưu trữ hợp pháp trong các CSDL quốc gia, CSDL chuyên ngành hoặc các nền tảng số tin cậy đã hoàn thành việc kết nối, chia sẻ, cơ quan nhà nước có trách nhiệm chủ động khai thác và sử dụng thông tin dữ liệu này để thay thế cho thành phần hồ sơ tương ứng; theo đó, không yêu cầu doanh nghiệp phải nộp hoặc cung cấp lại các loại giấy tờ này dưới bất kỳ hình thức nào.

- Trong trường hợp thông tin chưa thể khai thác, sử dụng được do hệ thống chưa hoàn tất kết nối, chia sẻ dữ liệu hoặc dữ liệu khai thác được không đầy đủ, thiếu chính xác, cơ quan tiếp nhận có trách nhiệm thông báo rõ lý do và hướng dẫn tổ chức thực hiện nộp bổ sung thành phần hồ sơ dưới định dạng văn bản điện tử hoặc bản sao điện tử có giá trị pháp lý để làm căn cứ giải quyết thủ tục hành chính theo quy định.

6.6. Quy trình thực hiện

a) Lưu đồ



b) Mô tả chi tiết

Bước chuẩn bị: Số hóa và lưu trữ hồ sơ điện tử

- Người thực hiện: Tổ chức

- Nội dung thực hiện: Chủ động scan hoặc chụp ảnh các giấy tờ bản giấy từ bản chính hoặc bản hợp pháp để chuyển đổi sang định dạng điện tử. Sau đó, thực hiện tải lên và lưu trữ các tài liệu này tại Kho quản lý dữ liệu điện tử của doanh nghiệp trên Hệ thống thông tin giải quyết TTHC hoặc ví giấy tờ số trên VNeID để sẵn sàng sử dụng.

Bước 1: Đăng nhập và nộp hồ sơ trực tuyến

- Người thực hiện: Tổ chức

- Nội dung thực hiện: Tổ chức thực hiện sử dụng tài khoản định danh điện tử để đăng nhập Cổng Dịch vụ công Quốc gia và truy cập vào Hệ thống thông tin giải quyết thủ tục hành chính (TTHC); tại đây, hệ thống sẽ hỗ trợ trích xuất và tự động điền thông tin vào biểu mẫu điện tử (E-form) từ các cơ sở dữ liệu (CSDL) quốc gia về dân cư, đăng ký doanh nghiệp và các CSDL chuyên ngành đã được kết nối, chia sẻ thành công tại thời điểm khai báo. Nhằm tạo thuận lợi và cắt giảm thời gian chuẩn bị giấy tờ, người dân được khuyến khích kiểm tra và lựa chọn tái sử dụng các tài liệu điện tử hoặc kết quả giải quyết TTHC trước đó trong Kho dữ liệu điện tử của tổ chức trên Hệ thống thông tin giải quyết thủ tục hành chính hoặc ví giấy tờ số VNeID để làm thành phần hồ sơ đầu vào cho các thủ tục khác có liên quan. Trường hợp thông tin hoặc thành phần hồ sơ chưa có sẵn trên các hệ thống dữ liệu, hoặc người dân có nhu cầu lựa chọn hình thức nộp khác theo quy định pháp luật, người thực hiện có thể tự khai báo các nội dung còn thiếu và chủ động đính kèm tệp tin bản điện tử, bản chứng thực điện tử hoặc bản sao điện tử được định dạng sao chụp (scan) từ bản chính để hoàn thiện hồ sơ trực tuyến mà không phải cung cấp lại các thông tin đã được hệ thống xác thực.

Bước 2: Tiếp nhận hồ sơ trên Hệ thống thông tin giải quyết TTHC

- Người thực hiện: Cán bộ tiếp nhận hồ sơ.

- Nội dung thực hiện: Cán bộ tiếp nhận thực hiện kiểm tra tính đầy đủ và hợp lệ về hình thức của hồ sơ điện tử theo danh mục thành phần hồ sơ mà hệ thống đã xác định sẵn; thực hiện khai thác, sử dụng thông tin đã có trong các cơ sở dữ liệu (CSDL) quốc gia, CSDL chuyên ngành hoặc các nền tảng số tin cậy đã được kết nối để thay thế cho các thành phần hồ sơ giấy tương ứng theo quy định. Cán bộ tiếp nhận có trách nhiệm chuyển hồ sơ trên môi trường điện tử đến cơ quan chuyên môn để thẩm định ngay sau khi hệ thống xác nhận tính hợp lệ; *tuyệt đối không thực hiện thẩm định nội dung chuyên môn, không đối chiếu lại các dữ liệu đã được hệ thống tự động xác thực và không yêu cầu người dân nộp lại các giấy tờ đã có trong CSDL dùng chung hoặc đã được số hóa, lưu trữ hợp pháp trong Kho quản lý dữ liệu điện tử cá nhân.* Trường hợp không khai thác được thông tin từ hệ thống hoặc dữ liệu khai thác được không đầy đủ, không chính xác so với yêu cầu,

cán bộ phải thông báo rõ lý do trên hệ thống để người dân bổ sung thành phần hồ sơ, đồng thời đề nghị tổ chức thực hiện cập nhật, điều chỉnh lại thông tin trong các CSDL gốc theo quy định pháp luật.

Bước 3: Xác thực dữ liệu, thẩm định và phê duyệt kết quả

- Đơn vị thực hiện: Hệ thống thông tin giải quyết TTHC và Cơ quan chuyên môn.

- Nội dung thực hiện:

+ Hệ thống: Tự động thực hiện việc kiểm tra, đối soát dữ liệu và xác thực tính hiệu lực của giấy phép trong hồ sơ với các cơ sở dữ liệu chuyên ngành (như trạng thái giấy phép, thông tin định danh...) và gắn cờ rủi ro (nếu có).

+ Cơ quan chuyên môn: Khai thác dữ liệu trực tiếp từ hệ thống để thực hiện thẩm định nội dung hồ sơ trên môi trường điện tử mà không yêu cầu người dân bổ sung hồ sơ giấy. Khi hồ sơ đủ điều kiện, cán bộ thực hiện ký số, đóng dấu điện tử và thực hiện quy trình văn thư điện tử (vào sổ, cấp sổ) để ban hành kết quả giải quyết.

Bước 4: Trả kết quả giải quyết TTHC

- Đơn vị thực hiện: Trung tâm Phục vụ hành chính công hoặc trả kết quả tự động qua Hệ thống thông tin giải quyết thủ tục hành chính của Thành phố.

- Nội dung thực hiện: Hệ thống tự động gửi kết quả đã được ký số đến cho doanh nghiệp thông qua Công Dịch vụ công, tài khoản định danh điện tử hoặc ví giấy tờ số. Trong trường hợp pháp luật quy định phải trả bản giấy hoặc người dân có nhu cầu, việc trả kết quả sẽ được thực hiện trực tiếp hoặc qua dịch vụ bưu chính.

Bước 5: Cập nhật trạng thái và tái sử dụng dữ liệu

- Đơn vị thực hiện: Hệ thống thông tin giải quyết TTHC.

- Nội dung thực hiện: Tự động cập nhật trạng thái hồ sơ là "hoàn thành" và lưu trữ kết quả giải quyết vào các cơ sở dữ liệu chuyên ngành cùng Kho quản lý dữ liệu điện tử của doanh nghiệp. Việc này nhằm phục vụ cho việc tự động điền thông tin và tái sử dụng hồ sơ trong các lần thực hiện thủ tục hành chính tiếp theo của doanh nghiệp.

6.7. Nguyên tắc tác nghiệp của cán bộ trên Hệ thống thông tin giải quyết TTHC

- Cán bộ tiếp nhận và cán bộ chuyên môn xử lý hồ sơ trên Hệ thống thông tin giải quyết TTHC có trách nhiệm tuân thủ nghiêm quy trình điện tử đã được tái cấu trúc và phê duyệt; không yêu cầu doanh nghiệp cung cấp lại các thông tin, giấy tờ đã có trong các cơ sở dữ liệu

dùng chung hoặc đã được hệ thống tự động khai thác, xác thực; không phát sinh quy trình xử lý song song ngoài hệ thống; mọi yêu cầu bổ sung, thông báo, trả kết quả phải được thực hiện thống nhất trên Hệ thống nhằm bảo đảm minh bạch, truy vết và trách nhiệm giải trình.

- Đối với các dữ liệu do hệ thống tự động khai thác, điền và xác thực từ các cơ sở dữ liệu dùng chung, cán bộ tiếp nhận và cán bộ chuyên môn không chịu trách nhiệm về tính chính xác của dữ liệu nguồn; trách nhiệm thuộc đơn vị quản lý cơ sở dữ liệu theo quy định.

7. Thủ tục: Thay đổi người đại diện theo pháp luật của Văn phòng luật sư, công ty luật trách nhiệm hữu hạn một thành viên

7.1. Mã thủ tục: 1.002055

7.2. Cơ quan thực hiện: Sở Tư pháp

7.3. Đối tượng thực hiện thủ tục hành chính: Văn phòng luật sư, công ty luật trách nhiệm hữu hạn một thành viên

7.4. Phí/lệ phí: 50.000 đồng/hồ sơ (áp dụng mức phí 25.000 đồng/hồ sơ kể từ ngày 01/7/2025 đến hết ngày 31/12/2026 theo Thông tư số 64/2025/TT-BTC).

Tổ chức hành nghề luật sư bổ sung, thay đổi thông tin do thay đổi địa giới hành chính được miễn lệ phí đăng ký hoạt động của tổ chức hành nghề luật sư.

Tổ chức hành nghề luật sư thực hiện đăng ký hoạt động qua mạng điện tử được miễn lệ phí đăng ký hoạt động của tổ chức hành nghề luật sư.

7.5. Rà soát, đánh giá

Thành phần hồ sơ cần quy định cụ thể cho phù hợp với quy định của Luật Giao dịch điện tử 2023 và các quy định khác có liên quan.
Cụ thể:

Trước Tái cấu trúc: Quy định thành phần hồ sơ theo Quyết định công bố				Sau Tái cấu trúc		
STT	Thành phần hồ sơ	Bản chính	Bản sao	Phương thức cung cấp	Nguồn dữ liệu/ CSDL	Hình thức nộp
1.	Giấy đề nghị thay đổi người đại diện theo pháp luật (<i>Mẫu TP-LS-06-sđ ban hành kèm theo Thông tư số 03/2024/TT-BTP ngày 15/5/2024</i>)	x		Điện tử hóa thành phần hồ sơ tự động, điền dữ liệu vào E-Form từ cơ sở dữ liệu dùng chung	Cơ sở dữ liệu quốc gia về đăng ký doanh nghiệp	Đơn đề nghị dưới dạng E-Form điện tử
2.	Bản chính hoặc bản sao điện tử văn bản thỏa thuận giữa người đại diện theo pháp luật cũ và người dự kiến là đại diện theo pháp luật đối với việc thực hiện các quyền, nghĩa vụ của văn phòng luật sư, công ty luật	x		Tổ chức tải file lên hệ thống	Kho dữ liệu điện tử của tổ chức trên Hệ thống thông tin giải quyết thủ tục hành chính	Trường hợp thông tin chưa lấy được từ cơ sở dữ liệu được kết nối thì lựa chọn 1 trong 02 hình thức sau: - Văn bản điện tử - Bản sao điện tử có chứng thực

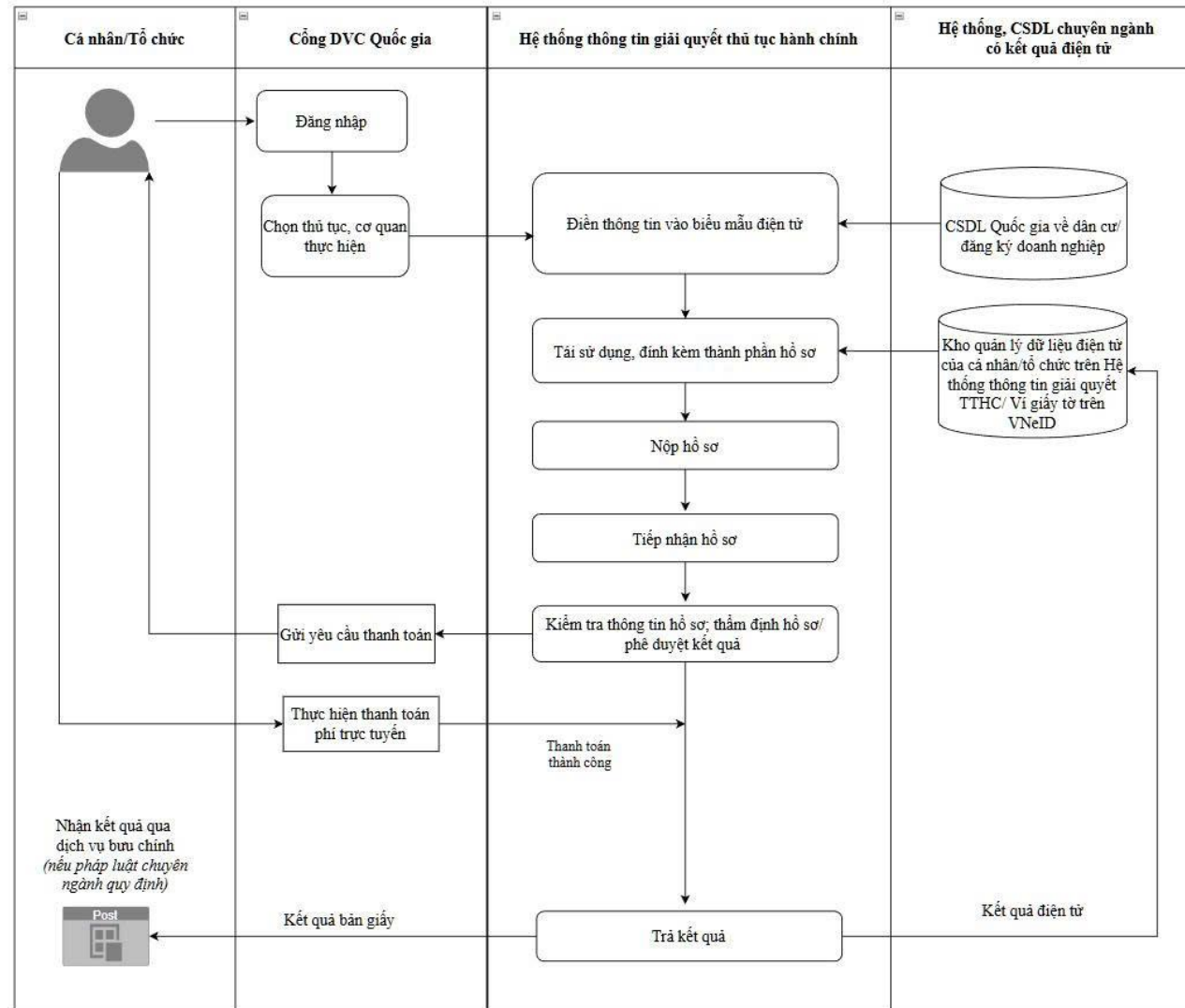
- Việc rà soát và quy định thành phần hồ sơ được thực hiện theo nguyên tắc: Đối với các thông tin, giấy tờ đã tồn tại dưới dạng thông điệp dữ liệu, được xác thực và lưu trữ hợp pháp trong các CSDL quốc gia, CSDL chuyên ngành hoặc các nền tảng số tin cậy đã hoàn thành việc kết nối, chia sẻ, cơ quan nhà nước có trách nhiệm chủ động khai thác và sử dụng thông tin dữ liệu này để thay thế cho thành phần hồ sơ tương ứng; theo đó, không yêu cầu doanh nghiệp phải nộp hoặc cung cấp lại các loại giấy tờ này dưới bất kỳ hình thức nào.

- Trong trường hợp thông tin chưa thể khai thác, sử dụng được do hệ thống chưa hoàn tất kết nối, chia sẻ dữ liệu hoặc dữ liệu khai thác được không đầy đủ, thiếu chính xác, cơ quan tiếp nhận có trách nhiệm thông báo rõ lý do và hướng dẫn tổ chức thực hiện nộp bổ sung

thành phần hồ sơ dưới định dạng văn bản điện tử hoặc bản sao điện tử có giá trị pháp lý để làm căn cứ giải quyết thủ tục hành chính theo quy định.

7.6. Quy trình thực hiện

a) Lưu đồ



b) Mô tả chi tiết

Bước chuẩn bị: Số hóa và lưu trữ hồ sơ điện tử

- Người thực hiện: Tổ chức

- Nội dung thực hiện: Chủ động scan hoặc chụp ảnh các giấy tờ bản giấy từ bản chính hoặc bản hợp pháp để chuyển đổi sang định dạng điện tử. Sau đó, thực hiện tải lên và lưu trữ các tài liệu này tại Kho quản lý dữ liệu điện tử của doanh nghiệp trên Hệ thống thông tin giải quyết TTHC hoặc ví giấy tờ số trên VNeID để sẵn sàng sử dụng.

Bước 1: Đăng nhập và nộp hồ sơ trực tuyến

- Người thực hiện: Tổ chức

- Nội dung thực hiện: Tổ chức thực hiện sử dụng tài khoản định danh điện tử để đăng nhập Cổng Dịch vụ công Quốc gia và truy cập vào Hệ thống thông tin giải quyết thủ tục hành chính (TTHC); tại đây, hệ thống sẽ hỗ trợ trích xuất và tự động điền thông tin vào biểu mẫu điện tử (E-form) từ các cơ sở dữ liệu (CSDL) quốc gia về dân cư, đăng ký doanh nghiệp và các CSDL chuyên ngành đã được kết nối, chia sẻ thành công tại thời điểm khai báo. Nhằm tạo thuận lợi và cắt giảm thời gian chuẩn bị giấy tờ, người dân được khuyến khích kiểm tra và lựa chọn tái sử dụng các tài liệu điện tử hoặc kết quả giải quyết TTHC trước đó trong Kho dữ liệu điện tử của tổ chức trên Hệ thống thông tin giải quyết thủ tục hành chính hoặc ví giấy tờ số VNeID để làm thành phần hồ sơ đầu vào cho các thủ tục khác có liên quan. Trường hợp thông tin hoặc thành phần hồ sơ chưa có sẵn trên các hệ thống dữ liệu, hoặc người dân có nhu cầu lựa chọn hình thức nộp khác theo quy định pháp luật, người thực hiện có thể tự khai báo các nội dung còn thiếu và chủ động đính kèm tệp tin bản điện tử, bản chứng thực điện tử hoặc bản sao điện tử được định dạng sao chụp (scan) từ bản chính để hoàn thiện hồ sơ trực tuyến mà không phải cung cấp lại các thông tin đã được hệ thống xác thực.

Bước 2: Tiếp nhận hồ sơ trên Hệ thống thông tin giải quyết TTHC

- Người thực hiện: Cán bộ tiếp nhận hồ sơ.

- Nội dung thực hiện: Cán bộ tiếp nhận thực hiện kiểm tra tính đầy đủ và hợp lệ về hình thức của hồ sơ điện tử theo danh mục thành phần hồ sơ mà hệ thống đã xác định sẵn; thực hiện khai thác, sử dụng thông tin đã có trong các cơ sở dữ liệu (CSDL) quốc gia, CSDL chuyên ngành hoặc các nền tảng số tin cậy đã được kết nối để thay thế cho các thành phần hồ sơ giấy tương ứng theo quy định. Cán bộ tiếp nhận có trách nhiệm chuyển hồ sơ trên môi trường điện tử đến cơ quan chuyên môn để thẩm định ngay sau khi hệ thống xác nhận tính hợp lệ; *tuyệt đối không thực hiện thẩm định nội dung chuyên môn, không đối chiếu lại các dữ liệu đã được hệ thống tự động xác thực và không yêu cầu người dân nộp lại các giấy tờ đã có trong CSDL dùng chung hoặc đã được số hóa, lưu trữ hợp pháp trong Kho quản lý dữ liệu điện tử cá nhân.* Trường hợp không khai thác được thông tin từ hệ thống hoặc dữ liệu khai thác được không đầy đủ, không chính xác so với yêu cầu,

cán bộ phải thông báo rõ lý do trên hệ thống để người dân bổ sung thành phần hồ sơ, đồng thời đề nghị tổ chức thực hiện cập nhật, điều chỉnh lại thông tin trong các CSDL gốc theo quy định pháp luật.

Bước 3: Xác thực dữ liệu, thẩm định và phê duyệt kết quả

- Đơn vị thực hiện: Hệ thống thông tin giải quyết TTHC và Cơ quan chuyên môn.

- Nội dung thực hiện:

+ Hệ thống: Tự động thực hiện việc kiểm tra, đối soát dữ liệu và xác thực tính hiệu lực của giấy phép trong hồ sơ với các cơ sở dữ liệu chuyên ngành (như trạng thái giấy phép, thông tin định danh...) và gắn cờ rủi ro (nếu có).

+ Cơ quan chuyên môn: Khai thác dữ liệu trực tiếp từ hệ thống để thực hiện thẩm định nội dung hồ sơ trên môi trường điện tử mà không yêu cầu người dân bổ sung hồ sơ giấy. Khi hồ sơ đủ điều kiện, cán bộ thực hiện ký số, đóng dấu điện tử và thực hiện quy trình văn thư điện tử (vào sổ, cấp sổ) để ban hành kết quả giải quyết.

Bước 4: Trả kết quả giải quyết TTHC

- Đơn vị thực hiện: Trung tâm Phục vụ hành chính công hoặc trả kết quả tự động qua Hệ thống thông tin giải quyết thủ tục hành chính của Thành phố.

- Nội dung thực hiện: Hệ thống tự động gửi kết quả đã được ký số đến cho doanh nghiệp thông qua Cổng Dịch vụ công, tài khoản định danh điện tử hoặc ví giấy tờ số. Trong trường hợp pháp luật quy định phải trả bản giấy hoặc người dân có nhu cầu, việc trả kết quả sẽ được thực hiện trực tiếp hoặc qua dịch vụ bưu chính.

Bước 5: Cập nhật trạng thái và tái sử dụng dữ liệu

- Đơn vị thực hiện: Hệ thống thông tin giải quyết TTHC.

- Nội dung thực hiện: Tự động cập nhật trạng thái hồ sơ là "hoàn thành" và lưu trữ kết quả giải quyết vào các cơ sở dữ liệu chuyên ngành cùng Kho quản lý dữ liệu điện tử của doanh nghiệp. Việc này nhằm phục vụ cho việc tự động điền thông tin và tái sử dụng hồ sơ trong các lần thực hiện thủ tục hành chính tiếp theo của doanh nghiệp.

7.7. Nguyên tắc tác nghiệp của cán bộ trên Hệ thống thông tin giải quyết TTHC

- Cán bộ tiếp nhận và cán bộ chuyên môn xử lý hồ sơ trên Hệ thống thông tin giải quyết TTHC có trách nhiệm tuân thủ nghiêm quy trình điện tử đã được tái cấu trúc và phê duyệt; không yêu cầu doanh nghiệp cung cấp lại các thông tin, giấy tờ đã có trong các cơ sở dữ liệu

dùng chung hoặc đã được hệ thống tự động khai thác, xác thực; không phát sinh quy trình xử lý song song ngoài hệ thống; mọi yêu cầu bổ sung, thông báo, trả kết quả phải được thực hiện thống nhất trên Hệ thống nhằm bảo đảm minh bạch, truy vết và trách nhiệm giải trình.

- Đối với các dữ liệu do hệ thống tự động khai thác, điền và xác thực từ các cơ sở dữ liệu dùng chung, cán bộ tiếp nhận và cán bộ chuyên môn không chịu trách nhiệm về tính chính xác của dữ liệu nguồn; trách nhiệm thuộc đơn vị quản lý cơ sở dữ liệu theo quy định.

8. Thủ tục: Cấp chứng chỉ hành nghề luật sư đối với người đạt yêu cầu kiểm tra kết quả tập sự hành nghề luật sư

8.1. Mã thủ tục: 1.000828

8.2. Cơ quan thực hiện: UBND cấp tỉnh

8.3. Đối tượng thực hiện thủ tục hành chính: Cá nhân

8.4. Phí/lệ phí:

- Lệ phí: 100.000 đồng/hồ sơ.

- Phí: 800.000 đồng/hồ sơ (*áp dụng mức phí 400.000 đồng/hồ sơ kể từ ngày 01/7/2025 đến hết ngày 31/12/2026 theo Thông tư số 64/2025/TT-BTC*).

8.5. Rà soát, đánh giá

Thành phần hồ sơ cần quy định cụ thể cho phù hợp với quy định của Luật Giao dịch điện tử 2023 và các quy định khác có liên quan.
Cụ thể:

Trước Tái cấu trúc: Quy định thành phần hồ sơ theo Quyết định công bố				Sau Tái cấu trúc		
STT	Thành phần hồ sơ	Bản chính	Bản sao	Phương thức cung cấp	Nguồn dữ liệu/ CSDL	Hình thức nộp
1.	Văn bản đề nghị cấp Chứng chỉ hành nghề luật sư (<i>Mẫu số 01-PL/III-LS Thông tư số 08/2025/TT-BTP ngày 12/6/2025</i>)	x		Điện tử hóa thành phần hồ sơ tự động, điền dữ liệu vào E-Form từ cơ sở dữ liệu dùng chung	Cơ sở dữ liệu quốc gia về dân cư	Đơn đề nghị dưới dạng E-Form điện tử
2.	Bản sao hoặc bản sao điện tử Bằng cử nhân luật hoặc Bằng thạc sỹ luật		x	Cá nhân tải file lên hệ thống	Kho dữ liệu điện tử của cá nhân trên Hệ thống thông tin giải quyết thủ tục hành chính	Trường hợp thông tin chưa lấy được từ cơ sở dữ liệu được kết nối thì lựa chọn 1 trong 03 hình thức sau: - Văn bản điện tử - Bản sao điện tử có chứng thực - Bản sao điện tử
3.	Bản sao hoặc bản sao điện tử Giấy chứng nhận kiểm tra kết quả tập sự hành nghề luật sư		x			

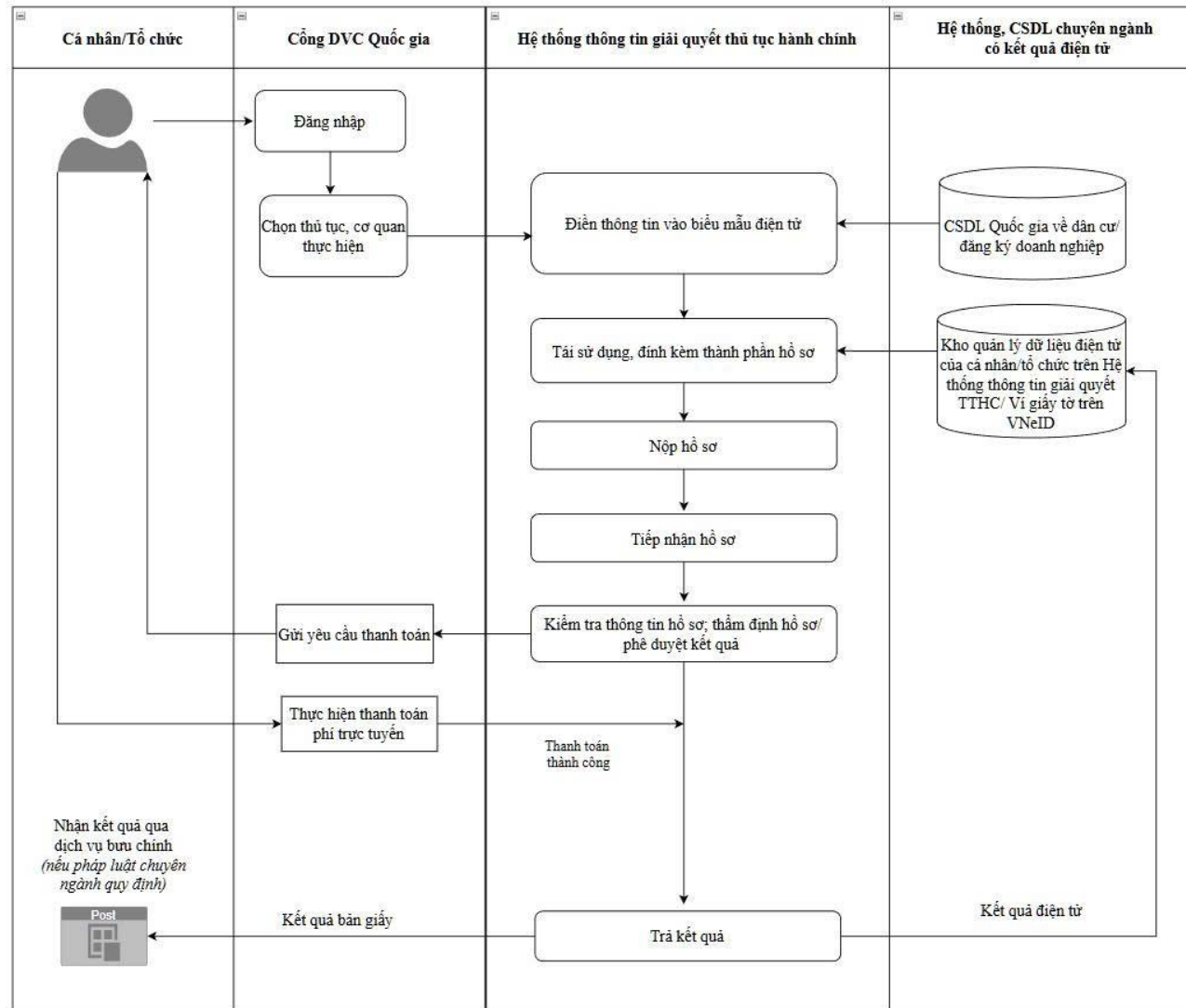
Trước Tái cấu trúc: Quy định thành phần hồ sơ theo Quyết định công bố				Sau Tái cấu trúc		
STT	Thành phần hồ sơ	Bản chính	Bản sao	Phương thức cung cấp	Nguồn dữ liệu/ CSDL	Hình thức nộp
4.	Văn bản giải trình, cam kết về quá trình phấn đấu về việc tuân thủ Hiến pháp và pháp luật, có phẩm chất đạo đức tốt và có xác nhận của cơ quan, tổ chức nơi làm việc cuối cùng của người đó trước thời điểm đề nghị cấp Chứng chỉ hành nghề luật sư hoặc của công an xã, phường, thị trấn nơi người đó cư trú (đối với người thuộc trường hợp quy định tại khoản 2 Điều 2a của Nghị định số 137/2018/NĐ-CP)	x				Trường hợp thông tin chưa lấy được từ cơ sở dữ liệu được kết nối thì lựa chọn 1 trong 02 hình thức sau: - Văn bản điện tử - Bản sao điện tử có chứng thực

- Việc rà soát và quy định thành phần hồ sơ được thực hiện theo nguyên tắc: Đối với các thông tin, giấy tờ đã tồn tại dưới dạng thông điệp dữ liệu, được xác thực và lưu trữ hợp pháp trong các CSDL quốc gia, CSDL chuyên ngành hoặc các nền tảng số tin cậy đã hoàn thành việc kết nối, chia sẻ, cơ quan nhà nước có trách nhiệm chủ động khai thác và sử dụng thông tin dữ liệu này để thay thế cho thành phần hồ sơ tương ứng; theo đó, không yêu cầu người dân phải nộp hoặc cung cấp lại các loại giấy tờ này dưới bất kỳ hình thức nào.

- Trong trường hợp thông tin chưa thể khai thác, sử dụng được do hệ thống chưa hoàn tất kết nối, chia sẻ dữ liệu hoặc dữ liệu khai thác được không đầy đủ, thiếu chính xác, cơ quan tiếp nhận có trách nhiệm thông báo rõ lý do và hướng dẫn cá nhân thực hiện nộp bổ sung thành phần hồ sơ dưới định dạng văn bản điện tử hoặc bản sao điện tử có giá trị pháp lý để làm căn cứ giải quyết thủ tục hành chính theo quy định.

8.6. Quy trình thực hiện

a) Lưu đồ



b) Mô tả chi tiết

Bước chuẩn bị: Số hóa và lưu trữ hồ sơ điện tử

- Người thực hiện: Cá nhân

- Nội dung thực hiện: Chủ động scan hoặc chụp ảnh các giấy tờ bản giấy từ bản chính hoặc bản hợp pháp để chuyển đổi sang định dạng điện tử. Sau đó, thực hiện tải lên và lưu trữ các tài liệu này tại Kho quản lý dữ liệu điện tử của cá nhân trên Hệ thống thông tin giải quyết TTHC hoặc ví giấy tờ số trên VNeID để sẵn sàng sử dụng.

Bước 1: Đăng nhập và nộp hồ sơ trực tuyến

- Người thực hiện: Cá nhân

- Nội dung thực hiện: Cá nhân thực hiện sử dụng tài khoản định danh điện tử để đăng nhập Cổng Dịch vụ công Quốc gia và truy cập vào Hệ thống thông tin giải quyết thủ tục hành chính (TTHC); tại đây, hệ thống sẽ hỗ trợ trích xuất và tự động điền thông tin vào biểu mẫu điện tử (E-form) từ các cơ sở dữ liệu (CSDL) quốc gia về dân cư và các CSDL chuyên ngành đã được kết nối, chia sẻ thành công tại thời điểm khai báo. Nhằm tạo thuận lợi và cắt giảm thời gian chuẩn bị giấy tờ, người dân được khuyến khích kiểm tra và lựa chọn tái sử dụng các tài liệu điện tử hoặc kết quả giải quyết TTHC trước đó trong Kho dữ liệu điện tử của cá nhân trên Hệ thống thông tin giải quyết thủ tục hành chính hoặc ví giấy tờ số VNeID để làm thành phần hồ sơ đầu vào cho các thủ tục khác có liên quan. Trường hợp thông tin hoặc thành phần hồ sơ chưa có sẵn trên các hệ thống dữ liệu, hoặc người dân có nhu cầu lựa chọn hình thức nộp khác theo quy định pháp luật, người thực hiện có thể tự khai báo các nội dung còn thiếu và chủ động đính kèm tệp tin bản điện tử, bản chứng thực điện tử hoặc bản sao điện tử được định dạng sao chụp (scan) từ bản chính để hoàn thiện hồ sơ trực tuyến mà không phải cung cấp lại các thông tin đã được hệ thống xác thực.

Bước 2: Tiếp nhận hồ sơ trên Hệ thống thông tin giải quyết TTHC

- Người thực hiện: Cán bộ tiếp nhận hồ sơ.

- Nội dung thực hiện: Cán bộ tiếp nhận thực hiện kiểm tra tính đầy đủ và hợp lệ về hình thức của hồ sơ điện tử theo danh mục thành phần hồ sơ mà hệ thống đã xác định sẵn; thực hiện khai thác, sử dụng thông tin đã có trong các cơ sở dữ liệu (CSDL) quốc gia, CSDL chuyên ngành hoặc các nền tảng số tin cậy đã được kết nối để thay thế cho các thành phần hồ sơ giấy tương ứng theo quy định. Cán bộ tiếp nhận có trách nhiệm chuyển hồ sơ trên môi trường điện tử đến cơ quan chuyên môn để thẩm định ngay sau khi hệ thống xác nhận tính hợp lệ; *tuyệt đối không thực hiện thẩm định nội dung chuyên môn, không đối chiếu lại các dữ liệu đã được hệ thống tự động xác thực và không yêu cầu người dân nộp lại các giấy tờ đã có trong CSDL dùng chung hoặc đã được số hóa, lưu trữ hợp pháp trong Kho quản lý dữ liệu điện tử cá nhân.* Trường hợp không khai thác được thông tin từ hệ thống hoặc dữ liệu khai thác được không đầy đủ, không chính xác so với yêu cầu, cán bộ phải thông báo rõ lý do trên hệ thống để người dân bổ sung thành phần hồ sơ, đồng thời đề nghị cá nhân thực hiện cập nhật, điều chỉnh lại thông tin trong các CSDL gốc theo quy định pháp luật.

Bước 3: Xác thực dữ liệu, thẩm định và phê duyệt kết quả

- Đơn vị thực hiện: Hệ thống thông tin giải quyết TTHC và Cơ quan chuyên môn.

- Nội dung thực hiện:

+ Hệ thống: Tự động thực hiện việc kiểm tra, đối soát dữ liệu và xác thực tính hiệu lực của giấy phép trong hồ sơ với các cơ sở dữ liệu chuyên ngành (như trạng thái giấy phép, thông tin định danh...) và gắn cờ rủi ro (nếu có).

+ Cơ quan chuyên môn: Khai thác dữ liệu trực tiếp từ hệ thống để thực hiện thẩm định nội dung hồ sơ trên môi trường điện tử mà không yêu cầu người dân bổ sung hồ sơ giấy. Khi hồ sơ đủ điều kiện, cán bộ thực hiện ký số, đóng dấu điện tử và thực hiện quy trình văn thư điện tử (vào sổ, cấp sổ) để ban hành kết quả giải quyết.

Bước 4: Trả kết quả giải quyết TTHC

- Đơn vị thực hiện: Trung tâm Phục vụ hành chính công hoặc trả kết quả tự động qua Hệ thống thông tin giải quyết thủ tục hành chính của Thành phố.

- Nội dung thực hiện: Hệ thống tự động gửi kết quả đã được ký số đến cho công dân thông qua Cổng Dịch vụ công, tài khoản định danh điện tử hoặc ví giấy tờ số. Trong trường hợp pháp luật quy định phải trả bản giấy hoặc người dân có nhu cầu, việc trả kết quả sẽ được thực hiện trực tiếp hoặc qua dịch vụ bưu chính.

Bước 5: Cập nhật trạng thái và tái sử dụng dữ liệu

- Đơn vị thực hiện: Hệ thống thông tin giải quyết TTHC.

- Nội dung thực hiện: Tự động cập nhật trạng thái hồ sơ là "hoàn thành" và lưu trữ kết quả giải quyết vào các cơ sở dữ liệu chuyên ngành cùng Kho quản lý dữ liệu điện tử của cá nhân. Việc này nhằm phục vụ cho việc tự động điền thông tin và tái sử dụng hồ sơ trong các lần thực hiện thủ tục hành chính tiếp theo của cá nhân.

8.7. Nguyên tắc tác nghiệp của cán bộ trên Hệ thống thông tin giải quyết TTHC

- Cán bộ tiếp nhận và cán bộ chuyên môn xử lý hồ sơ trên Hệ thống thông tin giải quyết TTHC có trách nhiệm tuân thủ nghiêm quy trình điện tử đã được tái cấu trúc và phê duyệt; không yêu cầu người dân cung cấp lại các thông tin, giấy tờ đã có trong các cơ sở dữ liệu dùng chung hoặc đã được hệ thống tự động khai thác, xác thực; không phát sinh quy trình xử lý song song ngoài hệ thống; mọi yêu cầu bổ sung, thông báo, trả kết quả phải được thực hiện thống nhất trên Hệ thống nhằm bảo đảm minh bạch, truy vết và trách nhiệm giải trình.

- Đối với các dữ liệu do hệ thống tự động khai thác, điền và xác thực từ các cơ sở dữ liệu dùng chung, cán bộ tiếp nhận và cán bộ chuyên môn không chịu trách nhiệm về tính chính xác của dữ liệu nguồn; trách nhiệm thuộc đơn vị quản lý cơ sở dữ liệu theo quy định.

9. Thủ tục: Cấp chứng chỉ hành nghề luật sư đối với người được miễn đào tạo nghề luật sư, miễn tập sự hành nghề luật sư

9.1. Mã thủ tục: 1.000688

9.2. Cơ quan thực hiện: UBND cấp tỉnh

9.3. Đối tượng thực hiện thủ tục hành chính: Cá nhân

9.4. Phí/lệ phí:

- Lệ phí: 100.000 đồng/hồ sơ.

- Phí: 800.000 đồng/hồ sơ (*áp dụng mức phí 400.000 đồng/hồ sơ kể từ ngày 01/7/2025 đến hết ngày 31/12/2026 theo Thông tư số 64/2025/TT-BTC*).

9.5. Rà soát, đánh giá

Thành phần hồ sơ cần quy định cụ thể cho phù hợp với quy định của Luật Giao dịch điện tử 2023 và các quy định khác có liên quan.
Cụ thể:

Trước Tái cấu trúc: Quy định thành phần hồ sơ theo Quyết định công bố				Sau Tái cấu trúc		
STT	Thành phần hồ sơ	Bản chính	Bản sao	Phương thức cung cấp	Nguồn dữ liệu/ CSDL	Hình thức nộp
1.	Văn bản đề nghị cấp Chứng chỉ hành nghề luật sư (<i>Mẫu số 01-PL/III-LS Thông tư số 08/2025/TT-BTP ngày 12/6/2025</i>)	X		Điện tử hóa thành phần hồ sơ tự động, điền dữ liệu vào E-Form từ cơ sở dữ liệu dùng chung	Cơ sở dữ liệu quốc gia về dân cư	Đơn đề nghị dưới dạng E-Form điện tử
2.	Bản sao hoặc bản sao điện tử Bằng cử nhân luật hoặc Bằng thạc sỹ luật; trừ những người là giáo sư, phó giáo sư chuyên ngành luật, tiến sỹ luật		X	Cá nhân tải file lên hệ thống	Kho dữ liệu điện tử của cá nhân trên Hệ thống thông tin giải quyết thủ tục hành chính	Trường hợp thông tin chưa lấy được từ cơ sở dữ liệu được kết nối thì lựa chọn 1 trong 03 hình thức sau:

Trước Tái cấu trúc: Quy định thành phần hồ sơ theo Quyết định công bố				Sau Tái cấu trúc		
STT	Thành phần hồ sơ	Bản chính	Bản sao	Phương thức cung cấp	Nguồn dữ liệu/ CSDL	Hình thức nộp
3.	Bản sao hoặc bản sao điện tử giấy tờ chứng minh là người được miễn tập sự hành nghề luật sư quy định tại khoản 1 Điều 16 của Luật Luật sư		x			<ul style="list-style-type: none"> - Văn bản điện tử - Bản sao điện tử có chứng thực - Bản sao điện tử
4.	Văn bản giải trình, cam kết về quá trình phấn đấu về việc tuân thủ Hiến pháp và pháp luật, có phẩm chất đạo đức tốt và có xác nhận của cơ quan, tổ chức nơi làm việc cuối cùng của người đó trước thời điểm đề nghị cấp Chứng chỉ hành nghề luật sư hoặc của công an xã, phường, thị trấn nơi người đó cư trú (đối với người thuộc trường hợp quy định tại điểm a khoản 1 Điều 2a của Nghị định số 137/2018/NĐ-CP)	x				<p>Trường hợp thông tin chưa lấy được từ cơ sở dữ liệu được kết nối thì lựa chọn 1 trong 02 hình thức sau:</p> <ul style="list-style-type: none"> - Văn bản điện tử - Bản sao điện tử có chứng thực

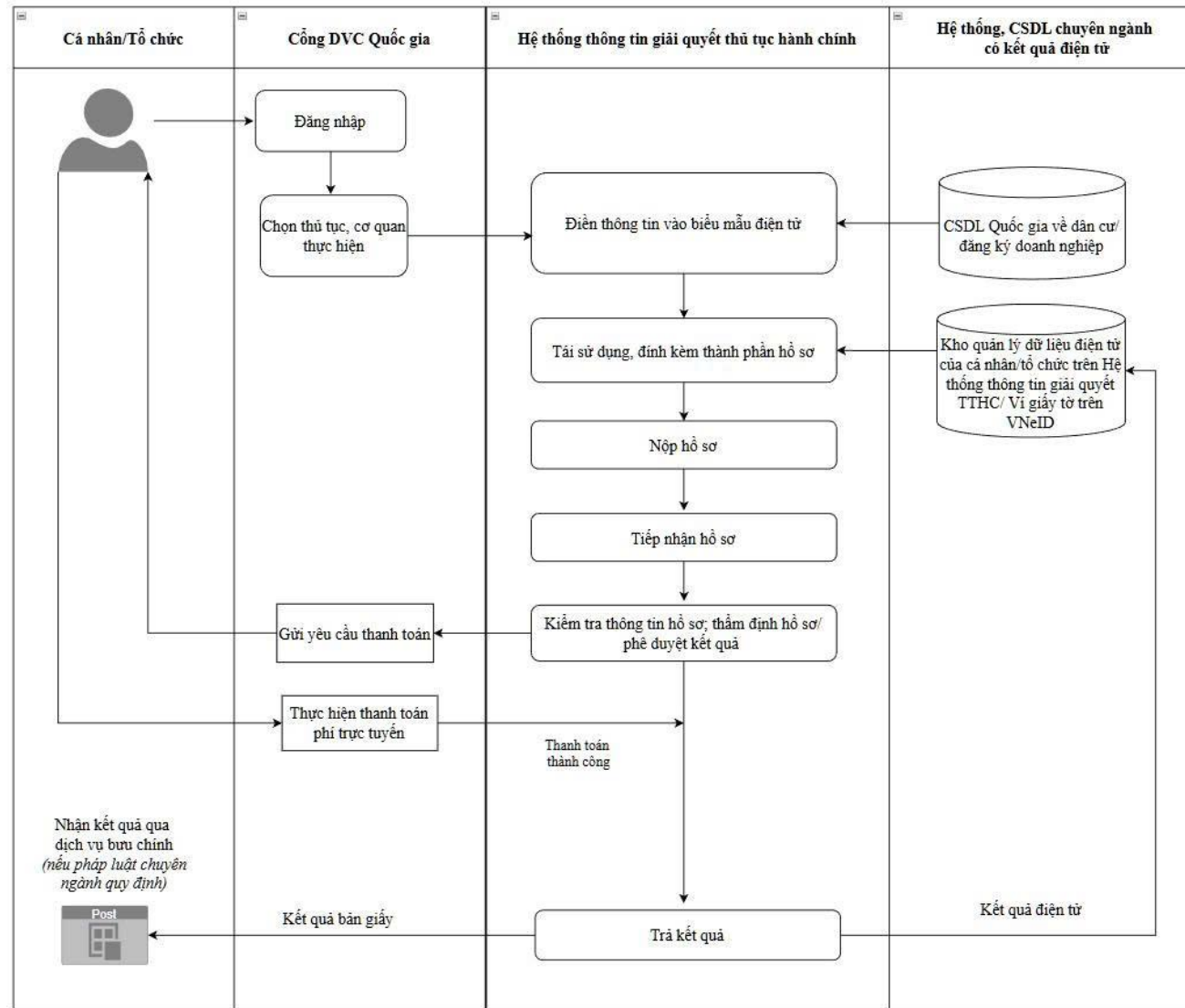
- Việc rà soát và quy định thành phần hồ sơ được thực hiện theo nguyên tắc: Đối với các thông tin, giấy tờ đã tồn tại dưới dạng thông điệp dữ liệu, được xác thực và lưu trữ hợp pháp trong các CSDL quốc gia, CSDL chuyên ngành hoặc các nền tảng số tin cậy đã hoàn thành việc kết nối, chia sẻ, cơ quan nhà nước có trách nhiệm chủ động khai thác và sử dụng thông tin dữ liệu này để thay thế cho thành phần hồ sơ tương ứng; theo đó, không yêu cầu người dân phải nộp hoặc cung cấp lại các loại giấy tờ này dưới bất kỳ hình thức nào.

- Trong trường hợp thông tin chưa thể khai thác, sử dụng được do hệ thống chưa hoàn tất kết nối, chia sẻ dữ liệu hoặc dữ liệu khai thác được không đầy đủ, thiếu chính xác, cơ quan tiếp nhận có trách nhiệm thông báo rõ lý do và hướng dẫn cá nhân thực hiện nộp bổ sung

thành phần hồ sơ dưới định dạng văn bản điện tử hoặc bản sao điện tử có giá trị pháp lý để làm căn cứ giải quyết thủ tục hành chính theo quy định.

9.6. Quy trình thực hiện

a) Lưu đồ



b) Mô tả chi tiết

Bước chuẩn bị: Số hóa và lưu trữ hồ sơ điện tử

- Người thực hiện: Cá nhân

- Nội dung thực hiện: Chủ động scan hoặc chụp ảnh các giấy tờ bản giấy từ bản chính hoặc bản hợp pháp để chuyển đổi sang định dạng điện tử. Sau đó, thực hiện tải lên và lưu trữ các tài liệu này tại Kho quản lý dữ liệu điện tử của cá nhân trên Hệ thống thông tin giải quyết TTHC hoặc ví giấy tờ số trên VNeID để sẵn sàng sử dụng.

Bước 1: Đăng nhập và nộp hồ sơ trực tuyến

- Người thực hiện: Cá nhân

- Nội dung thực hiện: Cá nhân thực hiện sử dụng tài khoản định danh điện tử để đăng nhập Cổng Dịch vụ công Quốc gia và truy cập vào Hệ thống thông tin giải quyết thủ tục hành chính (TTHC); tại đây, hệ thống sẽ hỗ trợ trích xuất và tự động điền thông tin vào biểu mẫu điện tử (E-form) từ các cơ sở dữ liệu (CSDL) quốc gia về dân cư và các CSDL chuyên ngành đã được kết nối, chia sẻ thành công tại thời điểm khai báo. Nhằm tạo thuận lợi và cắt giảm thời gian chuẩn bị giấy tờ, người dân được khuyến khích kiểm tra và lựa chọn tái sử dụng các tài liệu điện tử hoặc kết quả giải quyết TTHC trước đó trong Kho dữ liệu điện tử của cá nhân trên Hệ thống thông tin giải quyết thủ tục hành chính hoặc ví giấy tờ số VNeID để làm thành phần hồ sơ đầu vào cho các thủ tục khác có liên quan. Trường hợp thông tin hoặc thành phần hồ sơ chưa có sẵn trên các hệ thống dữ liệu, hoặc người dân có nhu cầu lựa chọn hình thức nộp khác theo quy định pháp luật, người thực hiện có thể tự khai báo các nội dung còn thiếu và chủ động đính kèm tệp tin bản điện tử, bản chứng thực điện tử hoặc bản sao điện tử được định dạng sao chụp (scan) từ bản chính để hoàn thiện hồ sơ trực tuyến mà không phải cung cấp lại các thông tin đã được hệ thống xác thực.

Bước 2: Tiếp nhận hồ sơ trên Hệ thống thông tin giải quyết TTHC

- Người thực hiện: Cán bộ tiếp nhận hồ sơ.

- Nội dung thực hiện: Cán bộ tiếp nhận thực hiện kiểm tra tính đầy đủ và hợp lệ về hình thức của hồ sơ điện tử theo danh mục thành phần hồ sơ mà hệ thống đã xác định sẵn; thực hiện khai thác, sử dụng thông tin đã có trong các cơ sở dữ liệu (CSDL) quốc gia, CSDL chuyên ngành hoặc các nền tảng số tin cậy đã được kết nối để thay thế cho các thành phần hồ sơ giấy tương ứng theo quy định. Cán bộ tiếp nhận có trách nhiệm chuyển hồ sơ trên môi trường điện tử đến cơ quan chuyên môn để thẩm định ngay sau khi hệ thống xác nhận tính hợp lệ; *tuyệt đối không thực hiện thẩm định nội dung chuyên môn, không đối chiếu lại các dữ liệu đã được hệ thống tự động xác thực và không yêu cầu người dân nộp lại các giấy tờ đã có trong CSDL dùng chung hoặc đã được số hóa, lưu trữ hợp pháp trong Kho quản lý dữ liệu điện tử cá nhân.* Trường hợp không khai thác được thông tin từ hệ thống hoặc dữ liệu khai thác được không đầy đủ, không chính xác so với yêu cầu, cán bộ phải thông báo rõ lý do trên hệ thống để người dân bổ sung thành phần hồ sơ, đồng thời đề nghị cá nhân thực hiện cập nhật, điều chỉnh lại thông tin trong các CSDL gốc theo quy định pháp luật.

Bước 3: Xác thực dữ liệu, thẩm định và phê duyệt kết quả

- Đơn vị thực hiện: Hệ thống thông tin giải quyết TTHC và Cơ quan chuyên môn.

- Nội dung thực hiện:

+ Hệ thống: Tự động thực hiện việc kiểm tra, đối soát dữ liệu và xác thực tính hiệu lực của giấy phép trong hồ sơ với các cơ sở dữ liệu chuyên ngành (như trạng thái giấy phép, thông tin định danh...) và gắn cờ rủi ro (nếu có).

+ Cơ quan chuyên môn: Khai thác dữ liệu trực tiếp từ hệ thống để thực hiện thẩm định nội dung hồ sơ trên môi trường điện tử mà không yêu cầu người dân bổ sung hồ sơ giấy. Khi hồ sơ đủ điều kiện, cán bộ thực hiện ký số, đóng dấu điện tử và thực hiện quy trình văn thư điện tử (vào sổ, cấp sổ) để ban hành kết quả giải quyết.

Bước 4: Trả kết quả giải quyết TTHC

- Đơn vị thực hiện: Trung tâm Phục vụ hành chính công hoặc trả kết quả tự động qua Hệ thống thông tin giải quyết thủ tục hành chính của Thành phố.

- Nội dung thực hiện: Hệ thống tự động gửi kết quả đã được ký số đến cho công dân thông qua Cổng Dịch vụ công, tài khoản định danh điện tử hoặc ví giấy tờ số. Trong trường hợp pháp luật quy định phải trả bản giấy hoặc người dân có nhu cầu, việc trả kết quả sẽ được thực hiện trực tiếp hoặc qua dịch vụ bưu chính.

Bước 5: Cập nhật trạng thái và tái sử dụng dữ liệu

- Đơn vị thực hiện: Hệ thống thông tin giải quyết TTHC.

- Nội dung thực hiện: Tự động cập nhật trạng thái hồ sơ là "hoàn thành" và lưu trữ kết quả giải quyết vào các cơ sở dữ liệu chuyên ngành cùng Kho quản lý dữ liệu điện tử của cá nhân. Việc này nhằm phục vụ cho việc tự động điền thông tin và tái sử dụng hồ sơ trong các lần thực hiện thủ tục hành chính tiếp theo của cá nhân.

9.7. Nguyên tắc tác nghiệp của cán bộ trên Hệ thống thông tin giải quyết TTHC

- Cán bộ tiếp nhận và cán bộ chuyên môn xử lý hồ sơ trên Hệ thống thông tin giải quyết TTHC có trách nhiệm tuân thủ nghiêm quy trình điện tử đã được tái cấu trúc và phê duyệt; không yêu cầu người dân cung cấp lại các thông tin, giấy tờ đã có trong các cơ sở dữ liệu dùng chung hoặc đã được hệ thống tự động khai thác, xác thực; không phát sinh quy trình xử lý song song ngoài hệ thống; mọi yêu cầu bổ sung, thông báo, trả kết quả phải được thực hiện thống nhất trên Hệ thống nhằm bảo đảm minh bạch, truy vết và trách nhiệm giải trình.

- Đối với các dữ liệu do hệ thống tự động khai thác, điền và xác thực từ các cơ sở dữ liệu dùng chung, cán bộ tiếp nhận và cán bộ chuyên môn không chịu trách nhiệm về tính chính xác của dữ liệu nguồn; trách nhiệm thuộc đơn vị quản lý cơ sở dữ liệu theo quy định.

10. Thủ tục: Đăng ký hoạt động của tổ chức hành nghề luật sư

10.1. Mã thủ tục: 1.002010

10.2. Cơ quan thực hiện: Sở Tư pháp

10.3. Đối tượng thực hiện thủ tục hành chính: Tổ chức

10.4. Phí/lệ phí: 50.000 đồng/hồ sơ (áp dụng mức phí 25.000 đồng/hồ sơ kể từ ngày 01/7/2025 đến hết ngày 31/12/2026 theo Thông tư số 64/2025/TT-BTC).

Tổ chức hành nghề luật sư bổ sung, thay đổi thông tin do thay đổi địa giới hành chính được miễn lệ phí đăng ký hoạt động của tổ chức hành nghề luật sư.

Tổ chức hành nghề luật sư thực hiện đăng ký hoạt động qua mạng điện tử được miễn lệ phí đăng ký hoạt động của tổ chức hành nghề luật sư.

10.5. Rà soát, đánh giá

Thành phần hồ sơ cần quy định cụ thể cho phù hợp với quy định của Luật Giao dịch điện tử 2023 và các quy định khác có liên quan. Cụ thể:

Trước Tái cấu trúc: Quy định thành phần hồ sơ theo Quyết định công bố				Sau Tái cấu trúc		
STT	Thành phần hồ sơ	Bản chính	Bản sao	Phương thức cung cấp	Nguồn dữ liệu/ CSDL	Hình thức nộp
1.	Giấy đề nghị đăng ký hoạt động của tổ chức hành nghề luật sư (Mẫu TP-LS-02-sđ, TP-LS-03-sđ Thông tư số 03/2024/TT-BTP ngày 15/5/2024)	x		Điện tử hóa thành phần hồ sơ tự động, điền dữ liệu vào E-Form từ cơ sở dữ liệu dùng chung	Cơ sở dữ liệu quốc gia về đăng ký doanh nghiệp	Đơn đề nghị dưới dạng E-Form điện tử
2.	Dự thảo Điều lệ của công ty luật (đối với trường hợp là công ty luật)	x		Tổ chức tải file lên hệ thống	Kho dữ liệu điện tử của cá nhân trên Hệ thống thông tin	Trường hợp thông tin chưa lấy được từ cơ sở dữ liệu được kết nối thì lựa chọn 1

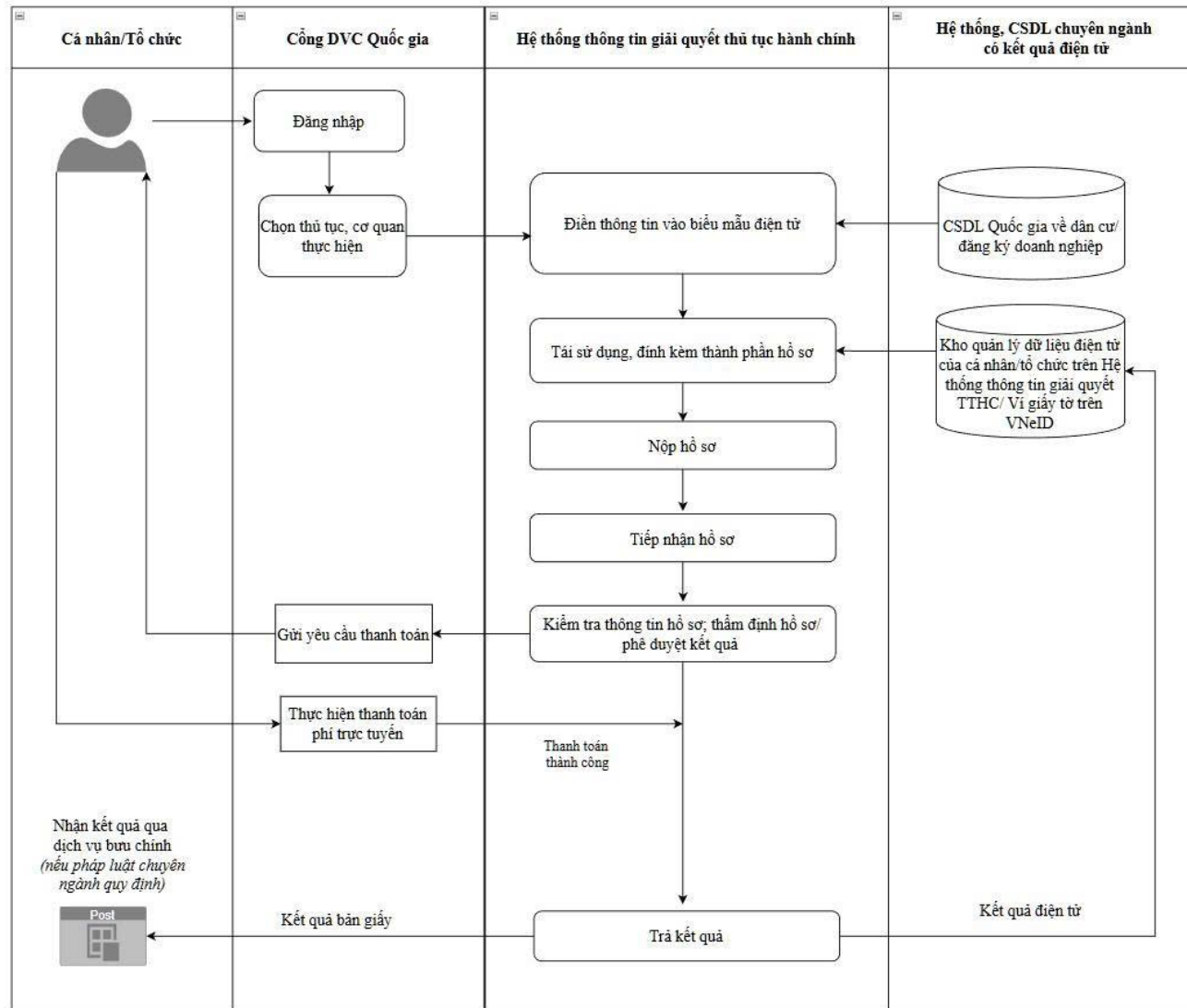
Trước Tái cấu trúc: Quy định thành phần hồ sơ theo Quyết định công bố				Sau Tái cấu trúc		
STT	Thành phần hồ sơ	Bản chính	Bản sao	Phương thức cung cấp	Nguồn dữ liệu/ CSDL	Hình thức nộp
3.	Bản sao Chứng chỉ hành nghề luật sư, bản sao Thẻ luật sư của luật sư thành lập văn phòng luật sư, thành lập hoặc tham gia thành lập công ty luật		x		giải quyết thủ tục hành chính	trong 02 hình thức sau: - Văn bản điện tử - Bản sao điện tử có chứng thực
4.	Giấy tờ chứng minh về trụ sở của tổ chức hành nghề luật sư	x				

- Việc rà soát và quy định thành phần hồ sơ được thực hiện theo nguyên tắc: Đối với các thông tin, giấy tờ đã tồn tại dưới dạng thông điệp dữ liệu, được xác thực và lưu trữ hợp pháp trong các CSDL quốc gia, CSDL chuyên ngành hoặc các nền tảng số tin cậy đã hoàn thành việc kết nối, chia sẻ, cơ quan nhà nước có trách nhiệm chủ động khai thác và sử dụng thông tin dữ liệu này để thay thế cho thành phần hồ sơ tương ứng; theo đó, không yêu cầu doanh nghiệp phải nộp hoặc cung cấp lại các loại giấy tờ này dưới bất kỳ hình thức nào.

- Trong trường hợp thông tin chưa thể khai thác, sử dụng được do hệ thống chưa hoàn tất kết nối, chia sẻ dữ liệu hoặc dữ liệu khai thác được không đầy đủ, thiếu chính xác, cơ quan tiếp nhận có trách nhiệm thông báo rõ lý do và hướng dẫn tổ chức thực hiện nộp bổ sung thành phần hồ sơ dưới định dạng văn bản điện tử hoặc bản sao điện tử có giá trị pháp lý để làm căn cứ giải quyết thủ tục hành chính theo quy định.

10.6. Quy trình thực hiện

a) Lưu đồ



b) Mô tả chi tiết

Bước chuẩn bị: Số hóa và lưu trữ hồ sơ điện tử

- Người thực hiện: Tổ chức

- Nội dung thực hiện: Chủ động scan hoặc chụp ảnh các giấy tờ bản giấy từ bản chính hoặc bản hợp pháp để chuyển đổi sang định dạng điện tử. Sau đó, thực hiện tải lên và lưu trữ các tài liệu này tại Kho quản lý dữ liệu điện tử của doanh nghiệp trên Hệ thống thông tin giải quyết TTHC hoặc ví giấy tờ số trên VNeID để sẵn sàng sử dụng.

Bước 1: Đăng nhập và nộp hồ sơ trực tuyến

- Người thực hiện: Tổ chức

- Nội dung thực hiện: Tổ chức thực hiện sử dụng tài khoản định danh điện tử để đăng nhập Cổng Dịch vụ công Quốc gia và truy cập vào Hệ thống thông tin giải quyết thủ tục hành chính (TTHC); tại đây, hệ thống sẽ hỗ trợ trích xuất và tự động điền thông tin vào biểu mẫu điện tử (E-form) từ các cơ sở dữ liệu (CSDL) quốc gia về dân cư, đăng ký doanh nghiệp và các CSDL chuyên ngành đã được kết nối, chia sẻ thành công tại thời điểm khai báo. Nhằm tạo thuận lợi và cắt giảm thời gian chuẩn bị giấy tờ, người dân được khuyến khích kiểm tra và lựa chọn tái sử dụng các tài liệu điện tử hoặc kết quả giải quyết TTHC trước đó trong Kho dữ liệu điện tử của tổ chức trên Hệ thống thông tin giải quyết thủ tục hành chính hoặc ví giấy tờ số VNeID để làm thành phần hồ sơ đầu vào cho các thủ tục khác có liên quan. Trường hợp thông tin hoặc thành phần hồ sơ chưa có sẵn trên các hệ thống dữ liệu, hoặc người dân có nhu cầu lựa chọn hình thức nộp khác theo quy định pháp luật, người thực hiện có thể tự khai báo các nội dung còn thiếu và chủ động đính kèm tệp tin bản điện tử, bản chứng thực điện tử hoặc bản sao điện tử được định dạng sao chụp (scan) từ bản chính để hoàn thiện hồ sơ trực tuyến mà không phải cung cấp lại các thông tin đã được hệ thống xác thực.

Bước 2: Tiếp nhận hồ sơ trên Hệ thống thông tin giải quyết TTHC

- Người thực hiện: Cán bộ tiếp nhận hồ sơ.

- Nội dung thực hiện: Cán bộ tiếp nhận thực hiện kiểm tra tính đầy đủ và hợp lệ về hình thức của hồ sơ điện tử theo danh mục thành phần hồ sơ mà hệ thống đã xác định sẵn; thực hiện khai thác, sử dụng thông tin đã có trong các cơ sở dữ liệu (CSDL) quốc gia, CSDL chuyên ngành hoặc các nền tảng số tin cậy đã được kết nối để thay thế cho các thành phần hồ sơ giấy tương ứng theo quy định. Cán bộ tiếp nhận có trách nhiệm chuyển hồ sơ trên môi trường điện tử đến cơ quan chuyên môn để thẩm định ngay sau khi hệ thống xác nhận tính hợp lệ; *tuyệt đối không thực hiện thẩm định nội dung chuyên môn, không đối chiếu lại các dữ liệu đã được hệ thống tự động xác thực và không yêu cầu người dân nộp lại các giấy tờ đã có trong CSDL dùng chung hoặc đã được số hóa, lưu trữ hợp pháp trong Kho quản lý dữ liệu điện tử cá nhân*. Trường hợp không khai thác được thông tin từ hệ thống hoặc dữ liệu khai thác được không đầy đủ, không chính xác so với yêu cầu,

cán bộ phải thông báo rõ lý do trên hệ thống để người dân bổ sung thành phần hồ sơ, đồng thời đề nghị tổ chức thực hiện cập nhật, điều chỉnh lại thông tin trong các CSDL gốc theo quy định pháp luật.

Bước 3: Xác thực dữ liệu, thẩm định và phê duyệt kết quả

- Đơn vị thực hiện: Hệ thống thông tin giải quyết TTHC và Cơ quan chuyên môn.

- Nội dung thực hiện:

+ Hệ thống: Tự động thực hiện việc kiểm tra, đối soát dữ liệu và xác thực tính hiệu lực của giấy phép trong hồ sơ với các cơ sở dữ liệu chuyên ngành (như trạng thái giấy phép, thông tin định danh...) và gắn cờ rủi ro (nếu có).

+ Cơ quan chuyên môn: Khai thác dữ liệu trực tiếp từ hệ thống để thực hiện thẩm định nội dung hồ sơ trên môi trường điện tử mà không yêu cầu người dân bổ sung hồ sơ giấy. Khi hồ sơ đủ điều kiện, cán bộ thực hiện ký số, đóng dấu điện tử và thực hiện quy trình văn thư điện tử (vào sổ, cấp sổ) để ban hành kết quả giải quyết.

Bước 4: Trả kết quả giải quyết TTHC

- Đơn vị thực hiện: Trung tâm Phục vụ hành chính công hoặc trả kết quả tự động qua Hệ thống thông tin giải quyết thủ tục hành chính của Thành phố.

- Nội dung thực hiện: Hệ thống tự động gửi kết quả đã được ký số đến cho doanh nghiệp thông qua Công Dịch vụ công, tài khoản định danh điện tử hoặc ví giấy tờ số. Trong trường hợp pháp luật quy định phải trả bản giấy hoặc người dân có nhu cầu, việc trả kết quả sẽ được thực hiện trực tiếp hoặc qua dịch vụ bưu chính.

Bước 5: Cập nhật trạng thái và tái sử dụng dữ liệu

- Đơn vị thực hiện: Hệ thống thông tin giải quyết TTHC.

- Nội dung thực hiện: Tự động cập nhật trạng thái hồ sơ là "hoàn thành" và lưu trữ kết quả giải quyết vào các cơ sở dữ liệu chuyên ngành cùng Kho quản lý dữ liệu điện tử của doanh nghiệp. Việc này nhằm phục vụ cho việc tự động điền thông tin và tái sử dụng hồ sơ trong các lần thực hiện thủ tục hành chính tiếp theo của doanh nghiệp.

10.7. Nguyên tắc tác nghiệp của cán bộ trên Hệ thống thông tin giải quyết TTHC

- Cán bộ tiếp nhận và cán bộ chuyên môn xử lý hồ sơ trên Hệ thống thông tin giải quyết TTHC có trách nhiệm tuân thủ nghiêm quy trình điện tử đã được tái cấu trúc và phê duyệt; không yêu cầu doanh nghiệp cung cấp lại các thông tin, giấy tờ đã có trong các cơ sở dữ liệu

dùng chung hoặc đã được hệ thống tự động khai thác, xác thực; không phát sinh quy trình xử lý song song ngoài hệ thống; mọi yêu cầu bổ sung, thông báo, trả kết quả phải được thực hiện thống nhất trên Hệ thống nhằm bảo đảm minh bạch, truy vết và trách nhiệm giải trình.

- Đối với các dữ liệu do hệ thống tự động khai thác, điền và xác thực từ các cơ sở dữ liệu dùng chung, cán bộ tiếp nhận và cán bộ chuyên môn không chịu trách nhiệm về tính chính xác của dữ liệu nguồn; trách nhiệm thuộc đơn vị quản lý cơ sở dữ liệu theo quy định.

11. Thủ tục: Thay đổi nội dung đăng ký hoạt động của tổ chức hành nghề luật sư

11.1. Mã thủ tục: 1.002032

11.2. Cơ quan thực hiện: Sở Tư pháp

11.3. Đối tượng thực hiện thủ tục hành chính: Tổ chức hành nghề luật sư

11.4. Phí/lệ phí: 50.000 đồng/hồ sơ (*áp dụng mức phí 25.000 đồng/hồ sơ kể từ ngày 01/7/2025 đến hết ngày 31/12/2026 theo Thông tư số 64/2025/TT-BTC*).

Tổ chức hành nghề luật sư bổ sung, thay đổi thông tin do thay đổi địa giới hành chính được miễn lệ phí đăng ký hoạt động của tổ chức hành nghề luật sư.

Tổ chức hành nghề luật sư thực hiện đăng ký hoạt động qua mạng điện tử được miễn lệ phí đăng ký hoạt động của tổ chức hành nghề luật sư.

11.5. Rà soát, đánh giá

Thành phần hồ sơ cần quy định cụ thể cho phù hợp với quy định của Luật Giao dịch điện tử 2023 và các quy định khác có liên quan.
Cụ thể:

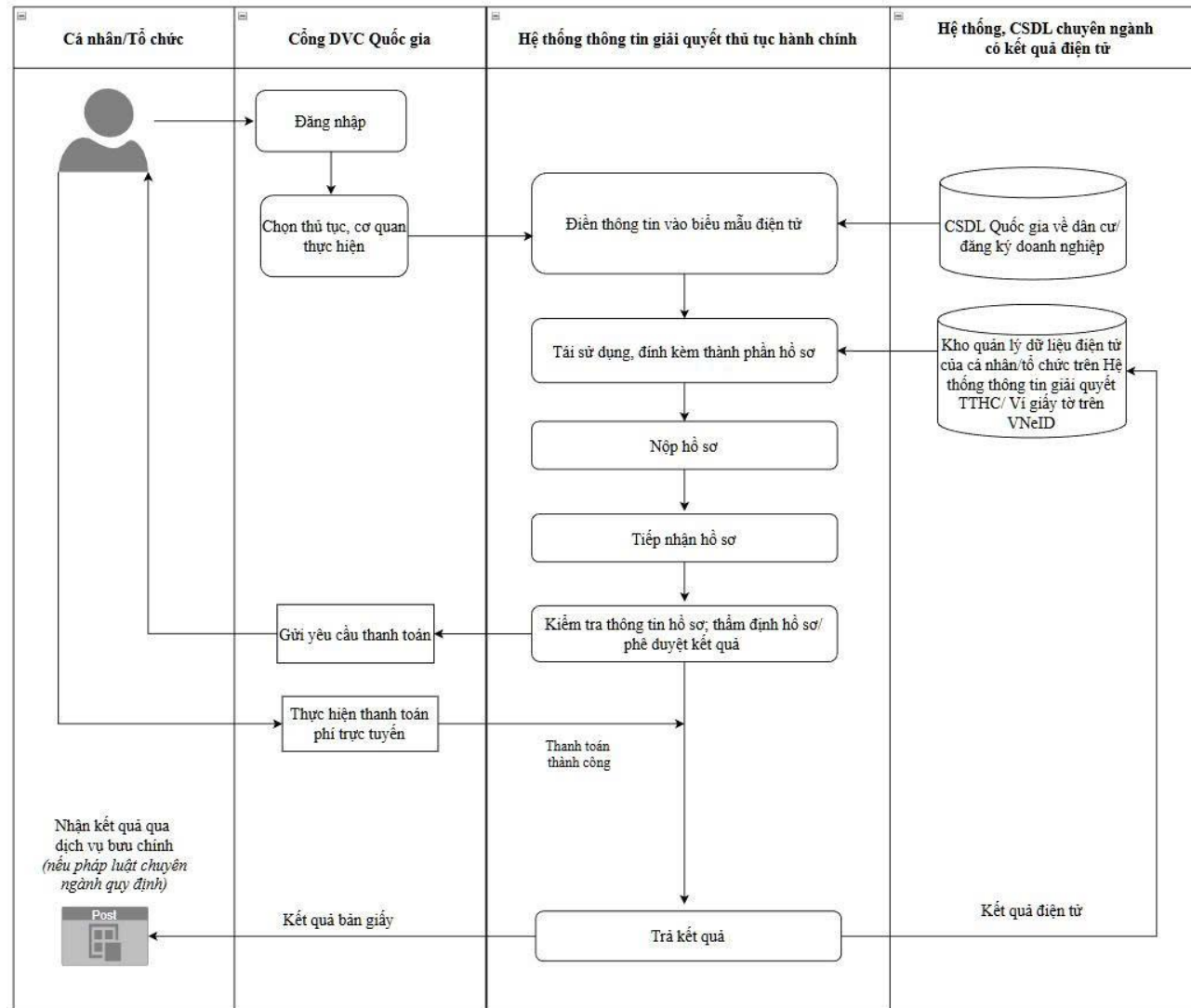
Trước Tái cấu trúc: Quy định thành phần hồ sơ theo Quyết định công bố				Sau Tái cấu trúc		
STT	Thành phần hồ sơ	Bản chính	Bản sao	Phương thức cung cấp	Nguồn dữ liệu/ CSDL	Hình thức nộp
1.	Giấy đề nghị thay đổi nội dung đăng ký hoạt động của tổ chức hành nghề luật sư (Mẫu TP-LS-06-sđ Thông tư số 03/2024/TT-BTP ngày 15/5/2024)	x		Điện tử hóa thành phần hồ sơ tự động, điền dữ liệu vào E-Form từ cơ sở dữ liệu dùng chung	Cơ sở dữ liệu quốc gia về đăng ký doanh nghiệp	Đơn đề nghị dưới dạng E-Form điện tử

- Việc rà soát và quy định thành phần hồ sơ được thực hiện theo nguyên tắc: Đối với các thông tin, giấy tờ đã tồn tại dưới dạng thông điệp dữ liệu, được xác thực và lưu trữ hợp pháp trong các CSDL quốc gia, CSDL chuyên ngành hoặc các nền tảng số tin cậy đã hoàn thành việc kết nối, chia sẻ, cơ quan nhà nước có trách nhiệm chủ động khai thác và sử dụng thông tin dữ liệu này để thay thế cho thành phần hồ sơ tương ứng; theo đó, không yêu cầu doanh nghiệp phải nộp hoặc cung cấp lại các loại giấy tờ này dưới bất kỳ hình thức nào.

- Trong trường hợp thông tin chưa thể khai thác, sử dụng được do hệ thống chưa hoàn tất kết nối, chia sẻ dữ liệu hoặc dữ liệu khai thác được không đầy đủ, thiếu chính xác, cơ quan tiếp nhận có trách nhiệm thông báo rõ lý do và hướng dẫn tổ chức thực hiện nộp bổ sung thành phần hồ sơ dưới định dạng văn bản điện tử hoặc bản sao điện tử có giá trị pháp lý để làm căn cứ giải quyết thủ tục hành chính theo quy định.

11.6. Quy trình thực hiện

a) Lưu đồ



b) Mô tả chi tiết

Bước chuẩn bị: Số hóa và lưu trữ hồ sơ điện tử

- Người thực hiện: Tổ chức

- Nội dung thực hiện: Chủ động scan hoặc chụp ảnh các giấy tờ bản giấy từ bản chính hoặc bản hợp pháp để chuyển đổi sang định dạng điện tử. Sau đó, thực hiện tải lên và lưu trữ các tài liệu này tại Kho quản lý dữ liệu điện tử của doanh nghiệp trên Hệ thống thông tin giải quyết TTHC hoặc ví giấy tờ số trên VNeID để sẵn sàng sử dụng.

Bước 1: Đăng nhập và nộp hồ sơ trực tuyến

- Người thực hiện: Tổ chức

- Nội dung thực hiện: Tổ chức thực hiện sử dụng tài khoản định danh điện tử để đăng nhập Cổng Dịch vụ công Quốc gia và truy cập vào Hệ thống thông tin giải quyết thủ tục hành chính (TTHC); tại đây, hệ thống sẽ hỗ trợ trích xuất và tự động điền thông tin vào biểu mẫu điện tử (E-form) từ các cơ sở dữ liệu (CSDL) quốc gia về dân cư, đăng ký doanh nghiệp và các CSDL chuyên ngành đã được kết nối, chia sẻ thành công tại thời điểm khai báo. Nhằm tạo thuận lợi và cắt giảm thời gian chuẩn bị giấy tờ, người dân được khuyến khích kiểm tra và lựa chọn tái sử dụng các tài liệu điện tử hoặc kết quả giải quyết TTHC trước đó trong Kho dữ liệu điện tử của tổ chức trên Hệ thống thông tin giải quyết thủ tục hành chính hoặc ví giấy tờ số VNeID để làm thành phần hồ sơ đầu vào cho các thủ tục khác có liên quan. Trường hợp thông tin hoặc thành phần hồ sơ chưa có sẵn trên các hệ thống dữ liệu, hoặc người dân có nhu cầu lựa chọn hình thức nộp khác theo quy định pháp luật, người thực hiện có thể tự khai báo các nội dung còn thiếu và chủ động đính kèm tệp tin bản điện tử, bản chứng thực điện tử hoặc bản sao điện tử được định dạng sao chụp (scan) từ bản chính để hoàn thiện hồ sơ trực tuyến mà không phải cung cấp lại các thông tin đã được hệ thống xác thực.

Bước 2: Tiếp nhận hồ sơ trên Hệ thống thông tin giải quyết TTHC

- Người thực hiện: Cán bộ tiếp nhận hồ sơ.

- Nội dung thực hiện: Cán bộ tiếp nhận thực hiện kiểm tra tính đầy đủ và hợp lệ về hình thức của hồ sơ điện tử theo danh mục thành phần hồ sơ mà hệ thống đã xác định sẵn; thực hiện khai thác, sử dụng thông tin đã có trong các cơ sở dữ liệu (CSDL) quốc gia, CSDL chuyên ngành hoặc các nền tảng số tin cậy đã được kết nối để thay thế cho các thành phần hồ sơ giấy tương ứng theo quy định. Cán bộ tiếp nhận có trách nhiệm chuyển hồ sơ trên môi trường điện tử đến cơ quan chuyên môn để thẩm định ngay sau khi hệ thống xác nhận tính hợp lệ; *tuyệt đối không thực hiện thẩm định nội dung chuyên môn, không đối chiếu lại các dữ liệu đã được hệ thống tự động xác thực và không yêu cầu người dân nộp lại các giấy tờ đã có trong CSDL dùng chung hoặc đã được số hóa, lưu trữ hợp pháp trong Kho quản lý dữ liệu điện tử cá nhân.* Trường hợp không khai thác được thông tin từ hệ thống hoặc dữ liệu khai thác được không đầy đủ, không chính xác so với yêu cầu,

cán bộ phải thông báo rõ lý do trên hệ thống để người dân bổ sung thành phần hồ sơ, đồng thời đề nghị tổ chức thực hiện cập nhật, điều chỉnh lại thông tin trong các CSDL gốc theo quy định pháp luật.

Bước 3: Xác thực dữ liệu, thẩm định và phê duyệt kết quả

- Đơn vị thực hiện: Hệ thống thông tin giải quyết TTHC và Cơ quan chuyên môn.

- Nội dung thực hiện:

+ Hệ thống: Tự động thực hiện việc kiểm tra, đối soát dữ liệu và xác thực tính hiệu lực của giấy phép trong hồ sơ với các cơ sở dữ liệu chuyên ngành (như trạng thái giấy phép, thông tin định danh...) và gắn cờ rủi ro (nếu có).

+ Cơ quan chuyên môn: Khai thác dữ liệu trực tiếp từ hệ thống để thực hiện thẩm định nội dung hồ sơ trên môi trường điện tử mà không yêu cầu người dân bổ sung hồ sơ giấy. Khi hồ sơ đủ điều kiện, cán bộ thực hiện ký số, đóng dấu điện tử và thực hiện quy trình văn thư điện tử (vào sổ, cấp sổ) để ban hành kết quả giải quyết.

Bước 4: Trả kết quả giải quyết TTHC

- Đơn vị thực hiện: Trung tâm Phục vụ hành chính công hoặc trả kết quả tự động qua Hệ thống thông tin giải quyết thủ tục hành chính của Thành phố.

- Nội dung thực hiện: Hệ thống tự động gửi kết quả đã được ký số đến cho doanh nghiệp thông qua Công Dịch vụ công, tài khoản định danh điện tử hoặc ví giấy tờ số. Trong trường hợp pháp luật quy định phải trả bản giấy hoặc người dân có nhu cầu, việc trả kết quả sẽ được thực hiện trực tiếp hoặc qua dịch vụ bưu chính.

Bước 5: Cập nhật trạng thái và tái sử dụng dữ liệu

- Đơn vị thực hiện: Hệ thống thông tin giải quyết TTHC.

- Nội dung thực hiện: Tự động cập nhật trạng thái hồ sơ là "hoàn thành" và lưu trữ kết quả giải quyết vào các cơ sở dữ liệu chuyên ngành cùng Kho quản lý dữ liệu điện tử của doanh nghiệp. Việc này nhằm phục vụ cho việc tự động điền thông tin và tái sử dụng hồ sơ trong các lần thực hiện thủ tục hành chính tiếp theo của doanh nghiệp.

11.7. Nguyên tắc tác nghiệp của cán bộ trên Hệ thống thông tin giải quyết TTHC

- Cán bộ tiếp nhận và cán bộ chuyên môn xử lý hồ sơ trên Hệ thống thông tin giải quyết TTHC có trách nhiệm tuân thủ nghiêm quy trình điện tử đã được tái cấu trúc và phê duyệt; không yêu cầu doanh nghiệp cung cấp lại các thông tin, giấy tờ đã có trong các cơ sở dữ liệu

dùng chung hoặc đã được hệ thống tự động khai thác, xác thực; không phát sinh quy trình xử lý song song ngoài hệ thống; mọi yêu cầu bổ sung, thông báo, trả kết quả phải được thực hiện thống nhất trên Hệ thống nhằm bảo đảm minh bạch, truy vết và trách nhiệm giải trình.

- Đối với các dữ liệu do hệ thống tự động khai thác, điền và xác thực từ các cơ sở dữ liệu dùng chung, cán bộ tiếp nhận và cán bộ chuyên môn không chịu trách nhiệm về tính chính xác của dữ liệu nguồn; trách nhiệm thuộc đơn vị quản lý cơ sở dữ liệu theo quy định.

12. Thủ tục: Chuyển đổi công ty luật trách nhiệm hữu hạn và công ty luật hợp danh, chuyển đổi văn phòng luật sư thành công ty luật

12.1. Mã thủ tục: 1.008709

12.2. Cơ quan thực hiện: Sở Tư pháp

12.3. Đối tượng thực hiện thủ tục hành chính: Các công ty luật bị chuyển đổi/Văn phòng luật sư

12.4. Phí/lệ phí: Không

12.5. Rà soát, đánh giá

Thành phần hồ sơ cần quy định cụ thể cho phù hợp với quy định của Luật Giao dịch điện tử 2023 và các quy định khác có liên quan.
Cụ thể:

Trước Tái cấu trúc: Quy định thành phần hồ sơ theo Quyết định công bố				Sau Tái cấu trúc		
STT	Thành phần hồ sơ	Bản chính	Bản sao	Phương thức cung cấp	Nguồn dữ liệu/ CSDL	Hình thức nộp
1.	Giấy đề nghị chuyển đổi trong đó nêu rõ mục đích, lý do chuyển đổi và cam kết về việc kế thừa toàn bộ quyền, nghĩa vụ và lợi ích hợp pháp của các công ty luật được chuyển đổi	x		Điện tử hóa thành phần hồ sơ tự động, điền dữ liệu vào E-Form từ cơ sở dữ liệu dùng chung	Cơ sở dữ liệu quốc gia về đăng ký doanh nghiệp	Đơn đề nghị dưới dạng E-Form điện tử

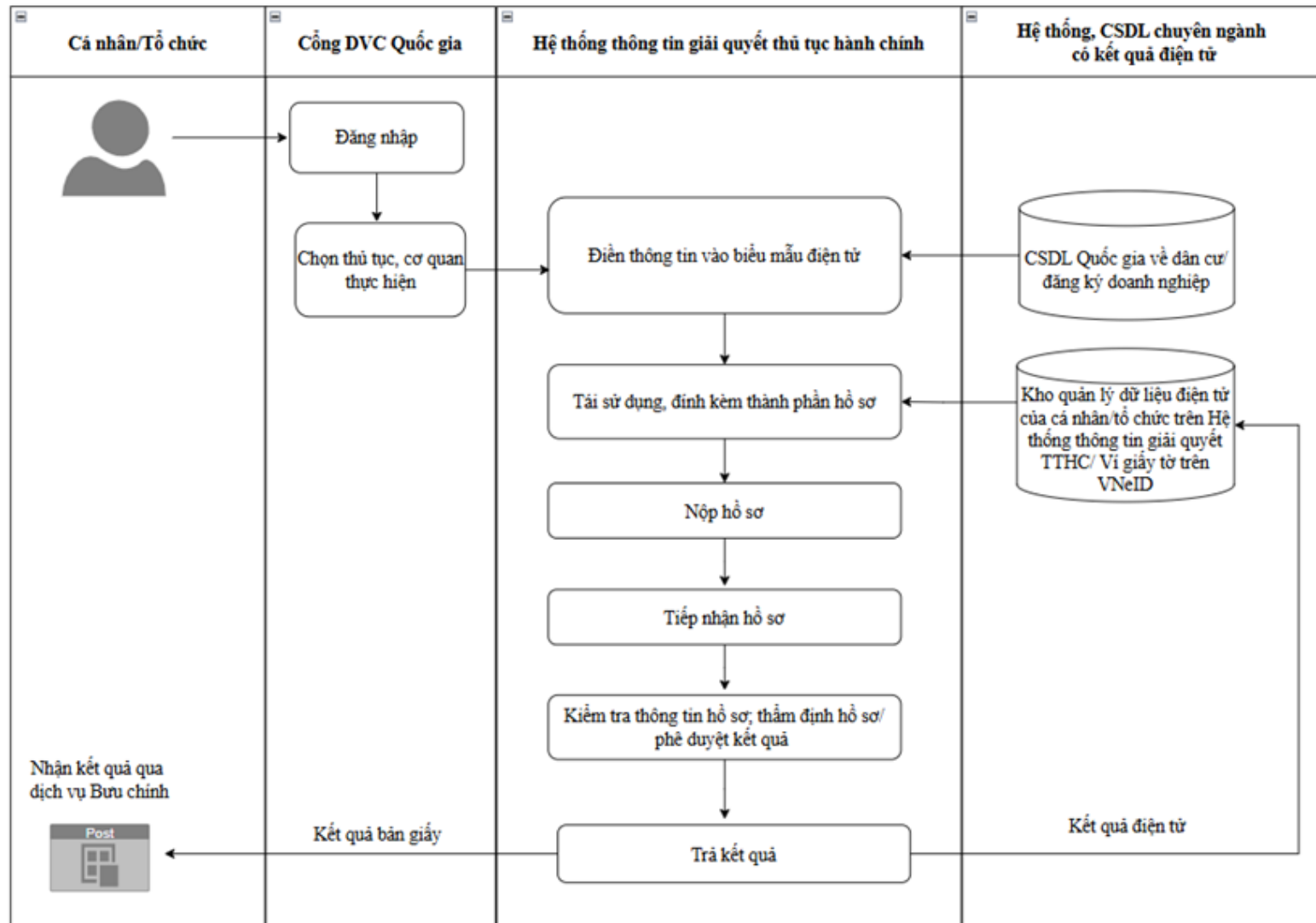
Trước Tái cấu trúc: Quy định thành phần hồ sơ theo Quyết định công bố				Sau Tái cấu trúc		
STT	Thành phần hồ sơ	Bản chính	Bản sao	Phương thức cung cấp	Nguồn dữ liệu/ CSDL	Hình thức nộp
	<i>(Mẫu TP-LS-29-sđ ban hành kèm theo Thông tư số 03/2024/TT-BTP ngày 15/5/2024)</i>					
2.	Dự thảo Điều lệ của công ty luật chuyển đổi	x		Tổ chức tải file lên hệ thống	Kho dữ liệu điện tử của tổ chức trên Hệ thống thông tin giải quyết thủ tục hành chính	Trường hợp thông tin chưa lấy được từ cơ sở dữ liệu được kết nối thì lựa chọn 1 trong 02 hình thức sau: - Văn bản điện tử - Bản sao điện tử có chứng thực
3.	Bản sao kèm bản chính để đối chiếu hoặc bản sao điện tử hoặc bản sao điện tử có chứng thực từ bản chính hoặc bản sao có chứng thực giấy tờ chứng minh về trụ sở trong trường hợp có thay đổi về trụ sở		x			Trường hợp thông tin chưa lấy được từ cơ sở dữ liệu được kết nối thì lựa chọn 1 trong 03 hình thức sau: - Văn bản điện tử - Bản sao điện tử có chứng thực - Bản sao điện tử

- Việc rà soát và quy định thành phần hồ sơ được thực hiện theo nguyên tắc: Đối với các thông tin, giấy tờ đã tồn tại dưới dạng thông điệp dữ liệu, được xác thực và lưu trữ hợp pháp trong các CSDL quốc gia, CSDL chuyên ngành hoặc các nền tảng số tin cậy đã hoàn thành việc kết nối, chia sẻ, cơ quan nhà nước có trách nhiệm chủ động khai thác và sử dụng thông tin dữ liệu này để thay thế cho thành phần hồ sơ tương ứng; theo đó, không yêu cầu doanh nghiệp phải nộp hoặc cung cấp lại các loại giấy tờ này dưới bất kỳ hình thức nào.

- Trong trường hợp thông tin chưa thể khai thác, sử dụng được do hệ thống chưa hoàn tất kết nối, chia sẻ dữ liệu hoặc dữ liệu khai thác được không đầy đủ, thiếu chính xác, cơ quan tiếp nhận có trách nhiệm thông báo rõ lý do và hướng dẫn tổ chức thực hiện nộp bổ sung thành phần hồ sơ dưới định dạng văn bản điện tử hoặc bản sao điện tử có giá trị pháp lý để làm căn cứ giải quyết thủ tục hành chính theo quy định.

12.6. Quy trình thực hiện

a) Lưu đồ



b) Mô tả chi tiết

Bước chuẩn bị: Số hóa và lưu trữ hồ sơ điện tử

- Người thực hiện: Tổ chức

- Nội dung thực hiện: Chủ động scan hoặc chụp ảnh các giấy tờ bản giấy từ bản chính hoặc bản hợp pháp để chuyển đổi sang định dạng điện tử. Sau đó, thực hiện tải lên và lưu trữ các tài liệu này tại Kho quản lý dữ liệu điện tử của doanh nghiệp trên Hệ thống thông tin giải quyết TTHC hoặc ví giấy tờ số trên VNeID để sẵn sàng sử dụng.

Bước 1: Đăng nhập và nộp hồ sơ trực tuyến

- Người thực hiện: Tổ chức

- Nội dung thực hiện: Tổ chức thực hiện sử dụng tài khoản định danh điện tử để đăng nhập Cổng Dịch vụ công Quốc gia và truy cập vào Hệ thống thông tin giải quyết thủ tục hành chính (TTHC); tại đây, hệ thống sẽ hỗ trợ trích xuất và tự động điền thông tin vào biểu mẫu điện tử (E-form) từ các cơ sở dữ liệu (CSDL) quốc gia về dân cư, đăng ký doanh nghiệp và các CSDL chuyên ngành đã được kết nối, chia sẻ thành công tại thời điểm khai báo. Nhằm tạo thuận lợi và cắt giảm thời gian chuẩn bị giấy tờ, người dân được khuyến khích kiểm tra và lựa chọn tái sử dụng các tài liệu điện tử hoặc kết quả giải quyết TTHC trước đó trong Kho dữ liệu điện tử của tổ chức trên Hệ thống thông tin giải quyết thủ tục hành chính hoặc ví giấy tờ số VNeID để làm thành phần hồ sơ đầu vào cho các thủ tục khác có liên quan. Trường hợp thông tin hoặc thành phần hồ sơ chưa có sẵn trên các hệ thống dữ liệu, hoặc người dân có nhu cầu lựa chọn hình thức nộp khác theo quy định pháp luật, người thực hiện có thể tự khai báo các nội dung còn thiếu và chủ động đính kèm tệp tin bản điện tử, bản chứng thực điện tử hoặc bản sao điện tử được định dạng sao chụp (scan) từ bản chính để hoàn thiện hồ sơ trực tuyến mà không phải cung cấp lại các thông tin đã được hệ thống xác thực.

Bước 2: Tiếp nhận hồ sơ trên Hệ thống thông tin giải quyết TTHC

- Người thực hiện: Cán bộ tiếp nhận hồ sơ.

- Nội dung thực hiện: Cán bộ tiếp nhận thực hiện kiểm tra tính đầy đủ và hợp lệ về hình thức của hồ sơ điện tử theo danh mục thành phần hồ sơ mà hệ thống đã xác định sẵn; thực hiện khai thác, sử dụng thông tin đã có trong các cơ sở dữ liệu (CSDL) quốc gia, CSDL chuyên ngành hoặc các nền tảng số tin cậy đã được kết nối để thay thế cho các thành phần hồ sơ giấy tương ứng theo quy định. Cán bộ tiếp nhận có trách nhiệm chuyển hồ sơ trên môi trường điện tử đến cơ quan chuyên môn để thẩm định ngay sau khi hệ thống xác nhận tính hợp lệ; *tuyệt đối không thực hiện thẩm định nội dung chuyên môn, không đối chiếu lại các dữ liệu đã được hệ thống tự động xác thực và không yêu cầu người dân nộp lại các giấy tờ đã có trong CSDL dùng chung hoặc đã được số hóa, lưu trữ hợp pháp trong Kho quản lý dữ liệu điện tử cá nhân.* Trường hợp không khai thác được thông tin từ hệ thống hoặc dữ liệu khai thác được không đầy đủ, không chính xác so với yêu cầu,

cán bộ phải thông báo rõ lý do trên hệ thống để người dân bổ sung thành phần hồ sơ, đồng thời đề nghị tổ chức thực hiện cập nhật, điều chỉnh lại thông tin trong các CSDL gốc theo quy định pháp luật.

Bước 3: Xác thực dữ liệu, thẩm định và phê duyệt kết quả

- Đơn vị thực hiện: Hệ thống thông tin giải quyết TTHC và Cơ quan chuyên môn.

- Nội dung thực hiện:

+ Hệ thống: Tự động thực hiện việc kiểm tra, đối soát dữ liệu và xác thực tính hiệu lực của giấy phép trong hồ sơ với các cơ sở dữ liệu chuyên ngành (như trạng thái giấy phép, thông tin định danh...) và gắn cờ rủi ro (nếu có).

+ Cơ quan chuyên môn: Khai thác dữ liệu trực tiếp từ hệ thống để thực hiện thẩm định nội dung hồ sơ trên môi trường điện tử mà không yêu cầu người dân bổ sung hồ sơ giấy. Khi hồ sơ đủ điều kiện, cán bộ thực hiện ký số, đóng dấu điện tử và thực hiện quy trình văn thư điện tử (vào sổ, cấp sổ) để ban hành kết quả giải quyết.

Bước 4: Trả kết quả giải quyết TTHC

- Đơn vị thực hiện: Trung tâm Phục vụ hành chính công hoặc trả kết quả tự động qua Hệ thống thông tin giải quyết thủ tục hành chính của Thành phố.

- Nội dung thực hiện: Hệ thống tự động gửi kết quả đã được ký số đến cho doanh nghiệp thông qua Cổng Dịch vụ công, tài khoản định danh điện tử hoặc ví giấy tờ số. Trong trường hợp pháp luật quy định phải trả bản giấy hoặc người dân có nhu cầu, việc trả kết quả sẽ được thực hiện trực tiếp hoặc qua dịch vụ bưu chính.

Bước 5: Cập nhật trạng thái và tái sử dụng dữ liệu

- Đơn vị thực hiện: Hệ thống thông tin giải quyết TTHC.

- Nội dung thực hiện: Tự động cập nhật trạng thái hồ sơ là "hoàn thành" và lưu trữ kết quả giải quyết vào các cơ sở dữ liệu chuyên ngành cùng Kho quản lý dữ liệu điện tử của doanh nghiệp. Việc này nhằm phục vụ cho việc tự động điền thông tin và tái sử dụng hồ sơ trong các lần thực hiện thủ tục hành chính tiếp theo của doanh nghiệp.

12.7. Nguyên tắc tác nghiệp của cán bộ trên Hệ thống thông tin giải quyết TTHC

- Cán bộ tiếp nhận và cán bộ chuyên môn xử lý hồ sơ trên Hệ thống thông tin giải quyết TTHC có trách nhiệm tuân thủ nghiêm quy trình điện tử đã được tái cấu trúc và phê duyệt; không yêu cầu doanh nghiệp cung cấp lại các thông tin, giấy tờ đã có trong các cơ sở dữ liệu

dùng chung hoặc đã được hệ thống tự động khai thác, xác thực; không phát sinh quy trình xử lý song song ngoài hệ thống; mọi yêu cầu bổ sung, thông báo, trả kết quả phải được thực hiện thống nhất trên Hệ thống nhằm bảo đảm minh bạch, truy vết và trách nhiệm giải trình.

- Đối với các dữ liệu do hệ thống tự động khai thác, điền và xác thực từ các cơ sở dữ liệu dùng chung, cán bộ tiếp nhận và cán bộ chuyên môn không chịu trách nhiệm về tính chính xác của dữ liệu nguồn; trách nhiệm thuộc đơn vị quản lý cơ sở dữ liệu theo quy định.

13. Thủ tục: Đăng ký hoạt động của chi nhánh của công ty luật nước ngoài tại Việt Nam

13.1. Mã thủ tục: 1.002384

13.2. Cơ quan thực hiện: Sở Tư pháp

13.3. Đối tượng thực hiện thủ tục hành chính: Công ty luật nước ngoài tại Việt Nam

13.4. Phí/lệ phí: 600.000 đồng/hồ sơ (áp dụng mức phí 300.000 đồng/hồ sơ kể từ ngày 01/7/2025 đến hết ngày 31/12/2026 theo Thông tư số 64/2025/TT-BTC)

13.5. Rà soát, đánh giá

Thành phần hồ sơ cần quy định cụ thể cho phù hợp với quy định của Luật Giao dịch điện tử 2023 và các quy định khác có liên quan.
Cụ thể:

Trước Tái cấu trúc: Quy định thành phần hồ sơ theo Quyết định công bố				Sau Tái cấu trúc		
STT	Thành phần hồ sơ	Bản chính	Bản sao	Phương thức cung cấp	Nguồn dữ liệu/ CSDL	Hình thức nộp
1.	Giấy đề nghị đăng ký hoạt động của chi nhánh của công ty luật nước ngoài tại Việt Nam <i>(Mẫu TP-LS-20-sđ ban hành kèm theo Thông tư số 03/2024/TT-BTP ngày 15/5/2024)</i>	x		Điện tử hóa thành phần hồ sơ tự động, điền dữ liệu vào E-Form từ cơ sở dữ liệu dùng chung	Cơ sở dữ liệu quốc gia về đăng ký doanh nghiệp	Đơn đề nghị dưới dạng E-Form điện tử

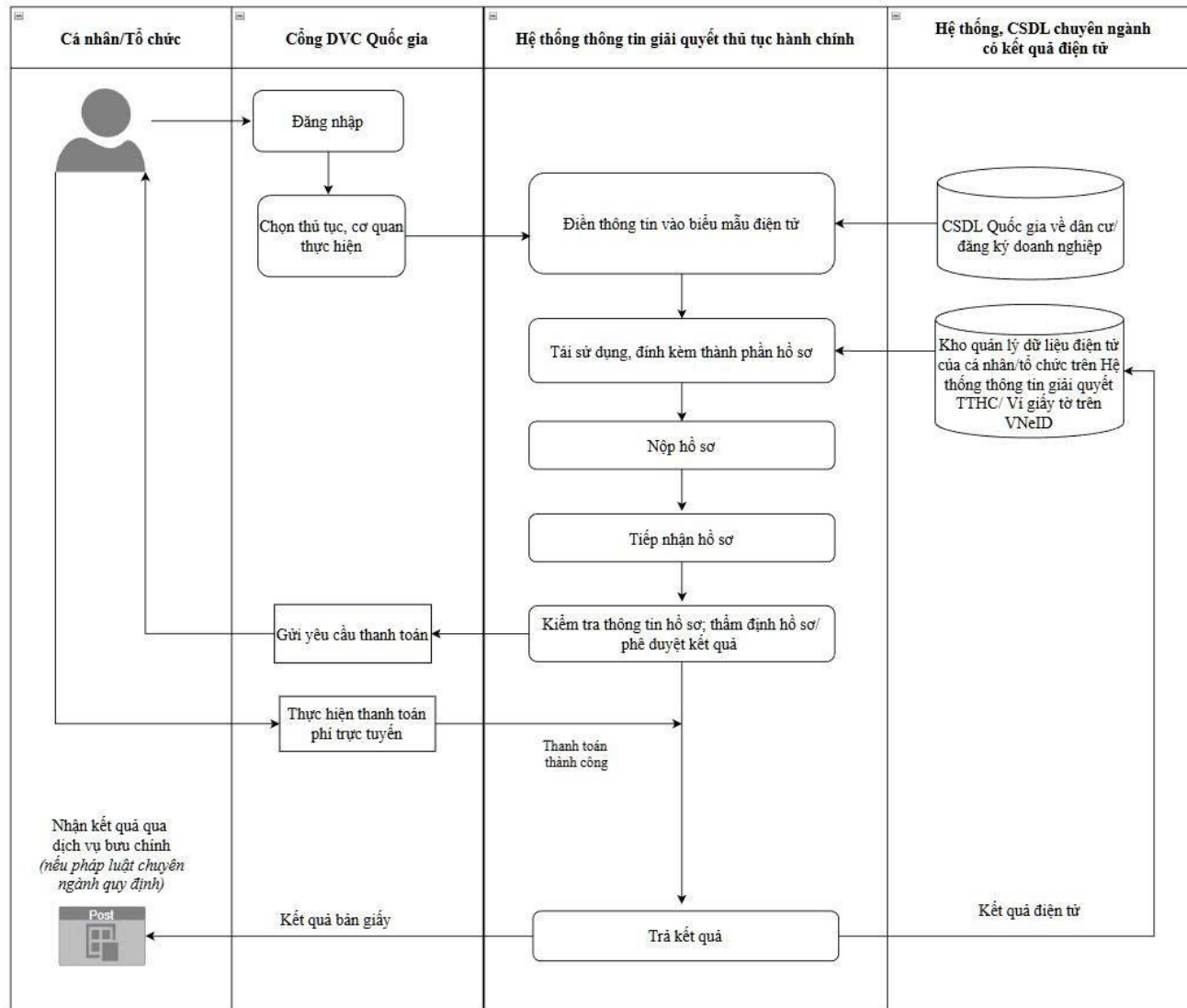
Trước Tái cấu trúc: Quy định thành phần hồ sơ theo Quyết định công bố				Sau Tái cấu trúc		
STT	Thành phần hồ sơ	Bản chính	Bản sao	Phương thức cung cấp	Nguồn dữ liệu/ CSDL	Hình thức nộp
2.	Bản sao hoặc bản sao điện tử Giấy tờ chứng minh trụ sở của chi nhánh của công ty luật nước ngoài tại Việt Nam		x	Tổ chức tải file lên hệ thống	Kho dữ liệu điện tử của tổ chức trên Hệ thống thông tin giải quyết thủ tục hành chính	Trường hợp thông tin chưa lấy được từ cơ sở dữ liệu được kết nối thì lựa chọn 1 trong 03 hình thức sau: - Văn bản điện tử - Bản sao điện tử có chứng thực - Bản sao điện tử

- Việc rà soát và quy định thành phần hồ sơ được thực hiện theo nguyên tắc: Đối với các thông tin, giấy tờ đã tồn tại dưới dạng thông điệp dữ liệu, được xác thực và lưu trữ hợp pháp trong các CSDL quốc gia, CSDL chuyên ngành hoặc các nền tảng số tin cậy đã hoàn thành việc kết nối, chia sẻ, cơ quan nhà nước có trách nhiệm chủ động khai thác và sử dụng thông tin dữ liệu này để thay thế cho thành phần hồ sơ tương ứng; theo đó, không yêu cầu doanh nghiệp phải nộp hoặc cung cấp lại các loại giấy tờ này dưới bất kỳ hình thức nào.

- Trong trường hợp thông tin chưa thể khai thác, sử dụng được do hệ thống chưa hoàn tất kết nối, chia sẻ dữ liệu hoặc dữ liệu khai thác được không đầy đủ, thiếu chính xác, cơ quan tiếp nhận có trách nhiệm thông báo rõ lý do và hướng dẫn tổ chức thực hiện nộp bổ sung thành phần hồ sơ dưới định dạng văn bản điện tử hoặc bản sao điện tử có giá trị pháp lý để làm căn cứ giải quyết thủ tục hành chính theo quy định.

13.6. Quy trình thực hiện

a) Lưu đồ



b) Mô tả chi tiết

Bước chuẩn bị: Số hóa và lưu trữ hồ sơ điện tử

- Người thực hiện: Tổ chức

- Nội dung thực hiện: Chủ động scan hoặc chụp ảnh các giấy tờ bản giấy từ bản chính hoặc bản hợp pháp để chuyển đổi sang định dạng điện tử. Sau đó, thực hiện tải lên và lưu trữ các tài liệu này tại Kho quản lý dữ liệu điện tử của doanh nghiệp trên Hệ thống thông tin giải quyết TTHC hoặc ví giấy tờ số trên VNeID để sẵn sàng sử dụng.

Bước 1: Đăng nhập và nộp hồ sơ trực tuyến

- Người thực hiện: Tổ chức

- Nội dung thực hiện: Tổ chức thực hiện sử dụng tài khoản định danh điện tử để đăng nhập Cổng Dịch vụ công Quốc gia và truy cập vào Hệ thống thông tin giải quyết thủ tục hành chính (TTHC); tại đây, hệ thống sẽ hỗ trợ trích xuất và tự động điền thông tin vào biểu mẫu điện tử (E-form) từ các cơ sở dữ liệu (CSDL) quốc gia về dân cư, đăng ký doanh nghiệp và các CSDL chuyên ngành đã được kết nối, chia sẻ thành công tại thời điểm khai báo. Nhằm tạo thuận lợi và cắt giảm thời gian chuẩn bị giấy tờ, người dân được khuyến khích kiểm tra và lựa chọn tái sử dụng các tài liệu điện tử hoặc kết quả giải quyết TTHC trước đó trong Kho dữ liệu điện tử của tổ chức trên Hệ thống thông tin giải quyết thủ tục hành chính hoặc ví giấy tờ số VNeID để làm thành phần hồ sơ đầu vào cho các thủ tục khác có liên quan. Trường hợp thông tin hoặc thành phần hồ sơ chưa có sẵn trên các hệ thống dữ liệu, hoặc người dân có nhu cầu lựa chọn hình thức nộp khác theo quy định pháp luật, người thực hiện có thể tự khai báo các nội dung còn thiếu và chủ động đính kèm tệp tin bản điện tử, bản chứng thực điện tử hoặc bản sao điện tử được định dạng sao chụp (scan) từ bản chính để hoàn thiện hồ sơ trực tuyến mà không phải cung cấp lại các thông tin đã được hệ thống xác thực.

Bước 2: Tiếp nhận hồ sơ trên Hệ thống thông tin giải quyết TTHC

- Người thực hiện: Cán bộ tiếp nhận hồ sơ.

- Nội dung thực hiện: Cán bộ tiếp nhận thực hiện kiểm tra tính đầy đủ và hợp lệ về hình thức của hồ sơ điện tử theo danh mục thành phần hồ sơ mà hệ thống đã xác định sẵn; thực hiện khai thác, sử dụng thông tin đã có trong các cơ sở dữ liệu (CSDL) quốc gia, CSDL chuyên ngành hoặc các nền tảng số tin cậy đã được kết nối để thay thế cho các thành phần hồ sơ giấy tương ứng theo quy định. Cán bộ tiếp nhận có trách nhiệm chuyển hồ sơ trên môi trường điện tử đến cơ quan chuyên môn để thẩm định ngay sau khi hệ thống xác nhận tính hợp lệ; *tuyệt đối không thực hiện thẩm định nội dung chuyên môn, không đối chiếu lại các dữ liệu đã được hệ thống tự động xác thực và không yêu cầu người dân nộp lại các giấy tờ đã có trong CSDL dùng chung hoặc đã được số hóa, lưu trữ hợp pháp trong Kho quản lý dữ liệu điện tử cá nhân.* Trường hợp không khai thác được thông tin từ hệ thống hoặc dữ liệu khai thác được không đầy đủ, không chính xác so với yêu cầu,

cán bộ phải thông báo rõ lý do trên hệ thống để người dân bổ sung thành phần hồ sơ, đồng thời đề nghị tổ chức thực hiện cập nhật, điều chỉnh lại thông tin trong các CSDL gốc theo quy định pháp luật.

Bước 3: Xác thực dữ liệu, thẩm định và phê duyệt kết quả

- Đơn vị thực hiện: Hệ thống thông tin giải quyết TTHC và Cơ quan chuyên môn.

- Nội dung thực hiện:

+ Hệ thống: Tự động thực hiện việc kiểm tra, đối soát dữ liệu và xác thực tính hiệu lực của giấy phép trong hồ sơ với các cơ sở dữ liệu chuyên ngành (như trạng thái giấy phép, thông tin định danh...) và gắn cờ rủi ro (nếu có).

+ Cơ quan chuyên môn: Khai thác dữ liệu trực tiếp từ hệ thống để thực hiện thẩm định nội dung hồ sơ trên môi trường điện tử mà không yêu cầu người dân bổ sung hồ sơ giấy. Khi hồ sơ đủ điều kiện, cán bộ thực hiện ký số, đóng dấu điện tử và thực hiện quy trình văn thư điện tử (vào sổ, cấp sổ) để ban hành kết quả giải quyết.

Bước 4: Trả kết quả giải quyết TTHC

- Đơn vị thực hiện: Trung tâm Phục vụ hành chính công hoặc trả kết quả tự động qua Hệ thống thông tin giải quyết thủ tục hành chính của Thành phố.

- Nội dung thực hiện: Hệ thống tự động gửi kết quả đã được ký số đến cho doanh nghiệp thông qua Cổng Dịch vụ công, tài khoản định danh điện tử hoặc ví giấy tờ số. Trong trường hợp pháp luật quy định phải trả bản giấy hoặc người dân có nhu cầu, việc trả kết quả sẽ được thực hiện trực tiếp hoặc qua dịch vụ bưu chính.

Bước 5: Cập nhật trạng thái và tái sử dụng dữ liệu

- Đơn vị thực hiện: Hệ thống thông tin giải quyết TTHC.

- Nội dung thực hiện: Tự động cập nhật trạng thái hồ sơ là "hoàn thành" và lưu trữ kết quả giải quyết vào các cơ sở dữ liệu chuyên ngành cùng Kho quản lý dữ liệu điện tử của doanh nghiệp. Việc này nhằm phục vụ cho việc tự động điền thông tin và tái sử dụng hồ sơ trong các lần thực hiện thủ tục hành chính tiếp theo của doanh nghiệp.

13.7. Nguyên tắc tác nghiệp của cán bộ trên Hệ thống thông tin giải quyết TTHC

- Cán bộ tiếp nhận và cán bộ chuyên môn xử lý hồ sơ trên Hệ thống thông tin giải quyết TTHC có trách nhiệm tuân thủ nghiêm quy trình điện tử đã được tái cấu trúc và phê duyệt; không yêu cầu doanh nghiệp cung cấp lại các thông tin, giấy tờ đã có trong các cơ sở dữ liệu

dùng chung hoặc đã được hệ thống tự động khai thác, xác thực; không phát sinh quy trình xử lý song song ngoài hệ thống; mọi yêu cầu bổ sung, thông báo, trả kết quả phải được thực hiện thống nhất trên Hệ thống nhằm bảo đảm minh bạch, truy vết và trách nhiệm giải trình.

- Đối với các dữ liệu do hệ thống tự động khai thác, điền và xác thực từ các cơ sở dữ liệu dùng chung, cán bộ tiếp nhận và cán bộ chuyên môn không chịu trách nhiệm về tính chính xác của dữ liệu nguồn; trách nhiệm thuộc đơn vị quản lý cơ sở dữ liệu theo quy định.

14. Thủ tục: Cấp lại Giấy đăng ký hoạt động của chi nhánh, công ty luật nước ngoài

14.1. Mã thủ tục: 1.002368

14.2. Cơ quan thực hiện: Sở Tư pháp

14.3. Đối tượng thực hiện thủ tục hành chính: Tổ chức

14.4. Phí/lệ phí: 2.000.000 đồng/hồ sơ (*áp dụng mức phí 1.000.000 đồng/hồ sơ kể từ ngày 01/7/2025 đến hết ngày 31/12/2026 theo Thông tư số 64/2025/TT-BTC*)

14.5. Rà soát, đánh giá

Thành phần hồ sơ cần quy định cụ thể cho phù hợp với quy định của Luật Giao dịch điện tử 2023 và các quy định khác có liên quan.
Cụ thể:

Trước Tái cấu trúc: Quy định thành phần hồ sơ theo Quyết định công bố				Sau Tái cấu trúc		
STT	Thành phần hồ sơ	Bản chính	Bản sao	Phương thức cung cấp	Nguồn dữ liệu/ CSDL	Hình thức nộp
1.	Giấy đề nghị cấp lại Giấy đăng ký hoạt động của chi nhánh, công ty luật nước ngoài, trong đó nêu rõ lý do, số Giấy đăng ký hoạt động <i>(Mẫu TP-LS-26-sđ ban hành kèm theo Thông tư số 03/2024/TT-BTP ngày 15/5/2024)</i>	x		Điện tử hóa thành phần hồ sơ tự động, điền dữ liệu vào E-Form từ cơ sở dữ liệu dùng chung	Cơ sở dữ liệu quốc gia về đăng ký doanh nghiệp	Đơn đề nghị dưới dạng E-Form điện tử

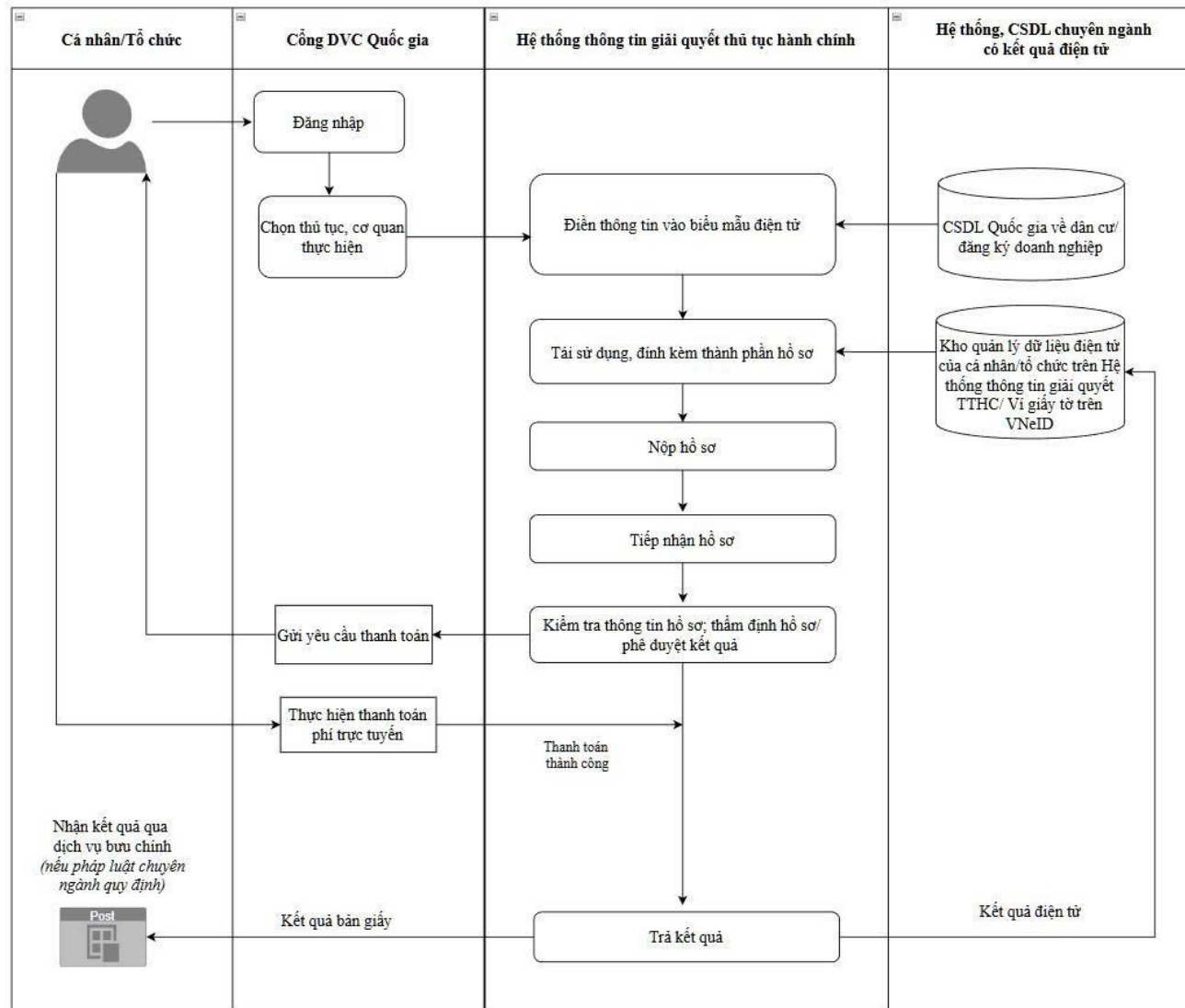
Trước Tái cấu trúc: Quy định thành phần hồ sơ theo Quyết định công bố				Sau Tái cấu trúc		
STT	Thành phần hồ sơ	Bản chính	Bản sao	Phương thức cung cấp	Nguồn dữ liệu/ CSDL	Hình thức nộp
2.	Các giấy tờ theo quy định tại Điều 79 của Luật Luật sư		x	Tổ chức tải file lên hệ thống	Kho dữ liệu điện tử của tổ chức trên Hệ thống thông tin giải quyết thủ tục hành chính	Trường hợp thông tin chưa lấy được từ cơ sở dữ liệu được kết nối thì lựa chọn 1 trong 02 hình thức sau: - Văn bản điện tử - Bản sao điện tử có chứng thực

- Việc rà soát và quy định thành phần hồ sơ được thực hiện theo nguyên tắc: Đối với các thông tin, giấy tờ đã tồn tại dưới dạng thông điệp dữ liệu, được xác thực và lưu trữ hợp pháp trong các CSDL quốc gia, CSDL chuyên ngành hoặc các nền tảng số tin cậy đã hoàn thành việc kết nối, chia sẻ, cơ quan nhà nước có trách nhiệm chủ động khai thác và sử dụng thông tin dữ liệu này để thay thế cho thành phần hồ sơ tương ứng; theo đó, không yêu cầu doanh nghiệp phải nộp hoặc cung cấp lại các loại giấy tờ này dưới bất kỳ hình thức nào.

- Trong trường hợp thông tin chưa thể khai thác, sử dụng được do hệ thống chưa hoàn tất kết nối, chia sẻ dữ liệu hoặc dữ liệu khai thác được không đầy đủ, thiếu chính xác, cơ quan tiếp nhận có trách nhiệm thông báo rõ lý do và hướng dẫn tổ chức thực hiện nộp bổ sung thành phần hồ sơ dưới định dạng văn bản điện tử hoặc bản sao điện tử có giá trị pháp lý để làm căn cứ giải quyết thủ tục hành chính theo quy định.

14.6. Quy trình thực hiện

a) Lưu đồ



b) Mô tả chi tiết

Bước chuẩn bị: Số hóa và lưu trữ hồ sơ điện tử

- Người thực hiện: Tổ chức

- Nội dung thực hiện: Chủ động scan hoặc chụp ảnh các giấy tờ bản giấy từ bản chính hoặc bản hợp pháp để chuyển đổi sang định dạng điện tử. Sau đó, thực hiện tải lên và lưu trữ các tài liệu này tại Kho quản lý dữ liệu điện tử của doanh nghiệp trên Hệ thống thông tin giải quyết TTHC hoặc ví giấy tờ số trên VNeID để sẵn sàng sử dụng.

Bước 1: Đăng nhập và nộp hồ sơ trực tuyến

- Người thực hiện: Tổ chức

- Nội dung thực hiện: Tổ chức thực hiện sử dụng tài khoản định danh điện tử để đăng nhập Cổng Dịch vụ công Quốc gia và truy cập vào Hệ thống thông tin giải quyết thủ tục hành chính (TTHC); tại đây, hệ thống sẽ hỗ trợ trích xuất và tự động điền thông tin vào biểu mẫu điện tử (E-form) từ các cơ sở dữ liệu (CSDL) quốc gia về dân cư, đăng ký doanh nghiệp và các CSDL chuyên ngành đã được kết nối, chia sẻ thành công tại thời điểm khai báo. Nhằm tạo thuận lợi và cắt giảm thời gian chuẩn bị giấy tờ, người dân được khuyến khích kiểm tra và lựa chọn tái sử dụng các tài liệu điện tử hoặc kết quả giải quyết TTHC trước đó trong Kho dữ liệu điện tử của tổ chức trên Hệ thống thông tin giải quyết thủ tục hành chính hoặc ví giấy tờ số VNeID để làm thành phần hồ sơ đầu vào cho các thủ tục khác có liên quan. Trường hợp thông tin hoặc thành phần hồ sơ chưa có sẵn trên các hệ thống dữ liệu, hoặc người dân có nhu cầu lựa chọn hình thức nộp khác theo quy định pháp luật, người thực hiện có thể tự khai báo các nội dung còn thiếu và chủ động đính kèm tệp tin bản điện tử, bản chứng thực điện tử hoặc bản sao điện tử được định dạng sao chụp (scan) từ bản chính để hoàn thiện hồ sơ trực tuyến mà không phải cung cấp lại các thông tin đã được hệ thống xác thực.

Bước 2: Tiếp nhận hồ sơ trên Hệ thống thông tin giải quyết TTHC

- Người thực hiện: Cán bộ tiếp nhận hồ sơ.

- Nội dung thực hiện: Cán bộ tiếp nhận thực hiện kiểm tra tính đầy đủ và hợp lệ về hình thức của hồ sơ điện tử theo danh mục thành phần hồ sơ mà hệ thống đã xác định sẵn; thực hiện khai thác, sử dụng thông tin đã có trong các cơ sở dữ liệu (CSDL) quốc gia, CSDL chuyên ngành hoặc các nền tảng số tin cậy đã được kết nối để thay thế cho các thành phần hồ sơ giấy tương ứng theo quy định. Cán bộ tiếp nhận có trách nhiệm chuyển hồ sơ trên môi trường điện tử đến cơ quan chuyên môn để thẩm định ngay sau khi hệ thống xác nhận tính hợp lệ; *tuyệt đối không thực hiện thẩm định nội dung chuyên môn, không đối chiếu lại các dữ liệu đã được hệ thống tự động xác thực và không yêu cầu người dân nộp lại các giấy tờ đã có trong CSDL dùng chung hoặc đã được số hóa, lưu trữ hợp pháp trong Kho quản lý dữ liệu điện tử cá nhân*. Trường hợp không khai thác được thông tin từ hệ thống hoặc dữ liệu khai thác được không đầy đủ, không chính xác so với yêu cầu,

cán bộ phải thông báo rõ lý do trên hệ thống để người dân bổ sung thành phần hồ sơ, đồng thời đề nghị tổ chức thực hiện cập nhật, điều chỉnh lại thông tin trong các CSDL gốc theo quy định pháp luật.

Bước 3: Xác thực dữ liệu, thẩm định và phê duyệt kết quả

- Đơn vị thực hiện: Hệ thống thông tin giải quyết TTHC và Cơ quan chuyên môn.

- Nội dung thực hiện:

+ Hệ thống: Tự động thực hiện việc kiểm tra, đối soát dữ liệu và xác thực tính hiệu lực của giấy phép trong hồ sơ với các cơ sở dữ liệu chuyên ngành (như trạng thái giấy phép, thông tin định danh...) và gắn cờ rủi ro (nếu có).

+ Cơ quan chuyên môn: Khai thác dữ liệu trực tiếp từ hệ thống để thực hiện thẩm định nội dung hồ sơ trên môi trường điện tử mà không yêu cầu người dân bổ sung hồ sơ giấy. Khi hồ sơ đủ điều kiện, cán bộ thực hiện ký số, đóng dấu điện tử và thực hiện quy trình văn thư điện tử (vào sổ, cấp sổ) để ban hành kết quả giải quyết.

Bước 4: Trả kết quả giải quyết TTHC

- Đơn vị thực hiện: Trung tâm Phục vụ hành chính công hoặc trả kết quả tự động qua Hệ thống thông tin giải quyết thủ tục hành chính của Thành phố.

- Nội dung thực hiện: Hệ thống tự động gửi kết quả đã được ký số đến cho doanh nghiệp thông qua Cổng Dịch vụ công, tài khoản định danh điện tử hoặc ví giấy tờ số. Trong trường hợp pháp luật quy định phải trả bản giấy hoặc người dân có nhu cầu, việc trả kết quả sẽ được thực hiện trực tiếp hoặc qua dịch vụ bưu chính.

Bước 5: Cập nhật trạng thái và tái sử dụng dữ liệu

- Đơn vị thực hiện: Hệ thống thông tin giải quyết TTHC.

- Nội dung thực hiện: Tự động cập nhật trạng thái hồ sơ là "hoàn thành" và lưu trữ kết quả giải quyết vào các cơ sở dữ liệu chuyên ngành cùng Kho quản lý dữ liệu điện tử của doanh nghiệp. Việc này nhằm phục vụ cho việc tự động điền thông tin và tái sử dụng hồ sơ trong các lần thực hiện thủ tục hành chính tiếp theo của doanh nghiệp.

14.7. Nguyên tắc tác nghiệp của cán bộ trên Hệ thống thông tin giải quyết TTHC

- Cán bộ tiếp nhận và cán bộ chuyên môn xử lý hồ sơ trên Hệ thống thông tin giải quyết TTHC có trách nhiệm tuân thủ nghiêm quy trình điện tử đã được tái cấu trúc và phê duyệt; không yêu cầu doanh nghiệp cung cấp lại các thông tin, giấy tờ đã có trong các cơ sở dữ liệu

dùng chung hoặc đã được hệ thống tự động khai thác, xác thực; không phát sinh quy trình xử lý song song ngoài hệ thống; mọi yêu cầu bổ sung, thông báo, trả kết quả phải được thực hiện thống nhất trên Hệ thống nhằm bảo đảm minh bạch, truy vết và trách nhiệm giải trình.

- Đối với các dữ liệu do hệ thống tự động khai thác, điền và xác thực từ các cơ sở dữ liệu dùng chung, cán bộ tiếp nhận và cán bộ chuyên môn không chịu trách nhiệm về tính chính xác của dữ liệu nguồn; trách nhiệm thuộc đơn vị quản lý cơ sở dữ liệu theo quy định.

15. Thủ tục: Đăng ký hành nghề luật sư với tư cách cá nhân

15.1. Mã thủ tục: 1.002153

15.2. Cơ quan thực hiện: Sở Tư pháp

15.3. Đối tượng thực hiện thủ tục hành chính: Cá nhân

15.4. Phí/lệ phí: Không

15.5. Rà soát, đánh giá

Thành phần hồ sơ cần quy định cụ thể cho phù hợp với quy định của Luật Giao dịch điện tử 2023 và các quy định khác có liên quan.

Cụ thể:

Trước Tái cấu trúc: Quy định thành phần hồ sơ theo Quyết định công bố				Sau Tái cấu trúc		
STT	Thành phần hồ sơ	Bản chính	Bản sao	Phương thức cung cấp	Nguồn dữ liệu/ CSDL	Hình thức nộp
1.	Đơn đề nghị đăng ký hành nghề luật sư với tư cách cá nhân <i>(Mẫu TP-LS-05-sđ ban hành kèm theo Thông tư số 03/2024/TT-BTP ngày 15/5/2024)</i>	x		Điện tử hóa thành phần hồ sơ tự động, điền dữ liệu vào E-Form từ cơ sở dữ liệu dùng chung	Cơ sở dữ liệu quốc gia về dân cư	Đơn đề nghị dưới dạng E-Form điện tử

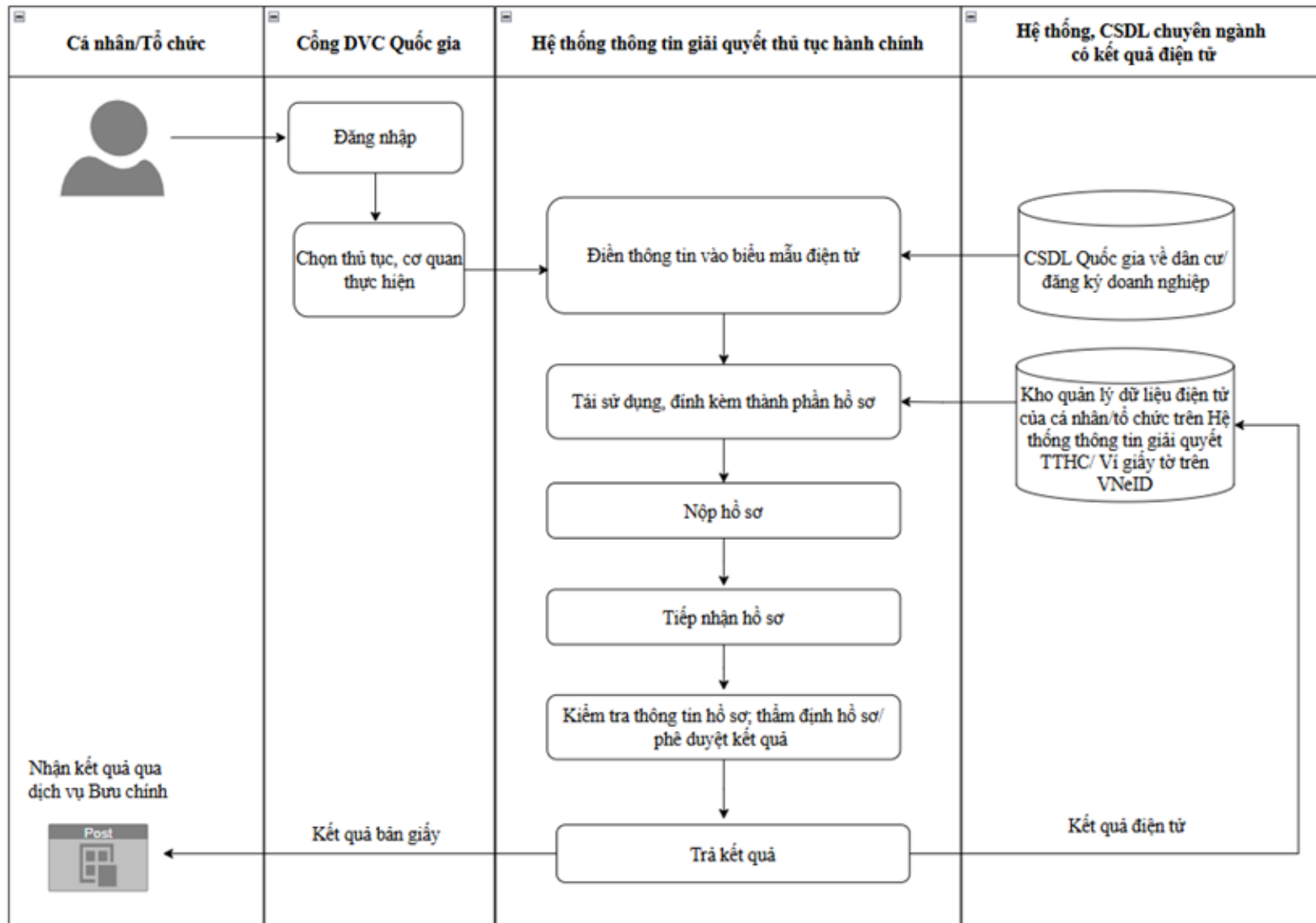
Trước Tái cấu trúc: Quy định thành phần hồ sơ theo Quyết định công bố				Sau Tái cấu trúc		
STT	Thành phần hồ sơ	Bản chính	Bản sao	Phương thức cung cấp	Nguồn dữ liệu/ CSDL	Hình thức nộp
2.	Chứng chỉ hành nghề luật sư, Thẻ luật sư		x	Cá nhân tải file lên hệ thống	Kho dữ liệu điện tử của cá nhân trên Hệ thống thông tin giải quyết thủ tục hành chính	Trường hợp thông tin chưa lấy được từ cơ sở dữ liệu được kết nối thì lựa chọn 1 trong 02 hình thức sau: - Văn bản điện tử - Bản sao điện tử có chứng thực
3.	Bản sao Hợp đồng lao động ký kết với cơ quan, tổ chức (không phải là tổ chức hành nghề luật sư)		x			

- Việc rà soát và quy định thành phần hồ sơ được thực hiện theo nguyên tắc: Đối với các thông tin, giấy tờ đã tồn tại dưới dạng thông điệp dữ liệu, được xác thực và lưu trữ hợp pháp trong các CSDL quốc gia, CSDL chuyên ngành hoặc các nền tảng số tin cậy đã hoàn thành việc kết nối, chia sẻ, cơ quan nhà nước có trách nhiệm chủ động khai thác và sử dụng thông tin dữ liệu này để thay thế cho thành phần hồ sơ tương ứng; theo đó, không yêu cầu người dân, doanh nghiệp phải nộp hoặc cung cấp lại các loại giấy tờ này dưới bất kỳ hình thức nào.

- Trong trường hợp thông tin chưa thể khai thác, sử dụng được do hệ thống chưa hoàn tất kết nối, chia sẻ dữ liệu hoặc dữ liệu khai thác được không đầy đủ, thiếu chính xác, cơ quan tiếp nhận có trách nhiệm thông báo rõ lý do và hướng dẫn tổ chức, cá nhân thực hiện nộp bổ sung thành phần hồ sơ dưới định dạng văn bản điện tử hoặc bản sao điện tử có giá trị pháp lý để làm căn cứ giải quyết thủ tục hành chính theo quy định.

15.6. Quy trình thực hiện

a) Lưu đồ



b) Mô tả chi tiết

Bước chuẩn bị: Số hóa và lưu trữ hồ sơ điện tử

- Người thực hiện: Tổ chức

- Nội dung thực hiện: Chủ động scan hoặc chụp ảnh các giấy tờ bản giấy từ bản chính hoặc bản hợp pháp để chuyển đổi sang định dạng điện tử. Sau đó, thực hiện tải lên và lưu trữ các tài liệu này tại Kho quản lý dữ liệu điện tử cá nhân/doanh nghiệp trên Hệ thống thông tin giải quyết TTHC hoặc ví giấy tờ số trên VNeID để sẵn sàng sử dụng.

Bước 1: Đăng nhập và nộp hồ sơ trực tuyến

- Người thực hiện: Tổ chức

- Nội dung thực hiện: Tổ chức thực hiện sử dụng tài khoản định danh điện tử để đăng nhập Cổng Dịch vụ công Quốc gia và truy cập vào Hệ thống thông tin giải quyết thủ tục hành chính (TTHC); tại đây, hệ thống sẽ hỗ trợ trích xuất và tự động điền thông tin vào biểu mẫu điện tử (E-form) từ các cơ sở dữ liệu (CSDL) quốc gia về dân cư, đăng ký doanh nghiệp và các CSDL chuyên ngành đã được kết nối, chia sẻ thành công tại thời điểm khai báo. Nhằm tạo thuận lợi và cắt giảm thời gian chuẩn bị giấy tờ, người dân được khuyến khích kiểm tra và lựa chọn tái sử dụng các tài liệu điện tử hoặc kết quả giải quyết TTHC trước đó trong Kho dữ liệu điện tử của tổ chức/cá nhân trên Hệ thống thông tin giải quyết thủ tục hành chính hoặc ví giấy tờ số VNeID để làm thành phần hồ sơ đầu vào cho các thủ tục khác có liên quan. Trường hợp thông tin hoặc thành phần hồ sơ chưa có sẵn trên các hệ thống dữ liệu, hoặc người dân có nhu cầu lựa chọn hình thức nộp khác theo quy định pháp luật, người thực hiện có thể tự khai báo các nội dung còn thiếu và chủ động đính kèm tệp tin bản điện tử, bản chứng thực điện tử hoặc bản sao điện tử được định dạng sao chụp (scan) từ bản chính để hoàn thiện hồ sơ trực tuyến mà không phải cung cấp lại các thông tin đã được hệ thống xác thực.

Bước 2: Tiếp nhận hồ sơ trên Hệ thống thông tin giải quyết TTHC

- Người thực hiện: Cán bộ tiếp nhận hồ sơ.

- Nội dung thực hiện: Cán bộ tiếp nhận thực hiện kiểm tra tính đầy đủ và hợp lệ về hình thức của hồ sơ điện tử theo danh mục thành phần hồ sơ mà hệ thống đã xác định sẵn; thực hiện khai thác, sử dụng thông tin đã có trong các cơ sở dữ liệu (CSDL) quốc gia, CSDL chuyên ngành hoặc các nền tảng số tin cậy đã được kết nối để thay thế cho các thành phần hồ sơ giấy tương ứng theo quy định. Cán bộ tiếp nhận có trách nhiệm chuyển hồ sơ trên môi trường điện tử đến cơ quan chuyên môn để thẩm định ngay sau khi hệ thống xác nhận tính hợp lệ; *tuyệt đối không thực hiện thẩm định nội dung chuyên môn, không đối chiếu lại các dữ liệu đã được hệ thống tự động xác thực và không yêu cầu người dân nộp lại các giấy tờ đã có trong CSDL dùng chung hoặc đã được số hóa, lưu trữ hợp pháp trong Kho quản lý dữ liệu điện tử cá nhân*. Trường hợp không khai thác được thông tin từ hệ thống hoặc dữ liệu khai thác được không đầy đủ, không chính xác so với yêu cầu, cán bộ phải thông báo rõ lý do trên hệ thống để người dân bổ sung thành phần hồ sơ, đồng thời đề nghị cá nhân, tổ chức thực hiện cập nhật, điều chỉnh lại thông tin trong các CSDL gốc theo quy định pháp luật.

Bước 3: Xác thực dữ liệu, thẩm định và phê duyệt kết quả

- Đơn vị thực hiện: Hệ thống thông tin giải quyết TTHC và Cơ quan chuyên môn.

- Nội dung thực hiện:

+ Hệ thống: Tự động thực hiện việc kiểm tra, đối soát dữ liệu và xác thực tính hiệu lực của giấy phép trong hồ sơ với các cơ sở dữ liệu chuyên ngành (như trạng thái giấy phép, thông tin định danh...) và gắn cờ rủi ro (nếu có).

+ Cơ quan chuyên môn: Khai thác dữ liệu trực tiếp từ hệ thống để thực hiện thẩm định nội dung hồ sơ trên môi trường điện tử mà không yêu cầu người dân bổ sung hồ sơ giấy. Khi hồ sơ đủ điều kiện, cán bộ thực hiện ký số, đóng dấu điện tử và thực hiện quy trình văn thư điện tử (vào sổ, cấp sổ) để ban hành kết quả giải quyết.

Bước 4: Trả kết quả giải quyết TTHC

- Đơn vị thực hiện: Trung tâm Phục vụ hành chính công hoặc trả kết quả tự động qua Hệ thống thông tin giải quyết thủ tục hành chính của Thành phố.

- Nội dung thực hiện: Hệ thống tự động gửi kết quả đã được ký số đến cho công dân, doanh nghiệp thông qua Cổng Dịch vụ công, tài khoản định danh điện tử hoặc ví giấy tờ số. Trong trường hợp pháp luật quy định phải trả bản giấy hoặc người dân có nhu cầu, việc trả kết quả sẽ được thực hiện trực tiếp hoặc qua dịch vụ bưu chính.

Bước 5: Cập nhật trạng thái và tái sử dụng dữ liệu

- Đơn vị thực hiện: Hệ thống thông tin giải quyết TTHC.

- Nội dung thực hiện: Tự động cập nhật trạng thái hồ sơ là "hoàn thành" và lưu trữ kết quả giải quyết vào các cơ sở dữ liệu chuyên ngành cùng Kho quản lý dữ liệu điện tử cá nhân/doanh nghiệp. Việc này nhằm phục vụ cho việc tự động điền thông tin và tái sử dụng hồ sơ trong các lần thực hiện thủ tục hành chính tiếp theo của công dân, doanh nghiệp.

15.7. Nguyên tắc tác nghiệp của cán bộ trên Hệ thống thông tin giải quyết TTHC

- Cán bộ tiếp nhận và cán bộ chuyên môn xử lý hồ sơ trên Hệ thống thông tin giải quyết TTHC có trách nhiệm tuân thủ nghiêm quy trình điện tử đã được tái cấu trúc và phê duyệt; không yêu cầu người dân, doanh nghiệp cung cấp lại các thông tin, giấy tờ đã có trong các cơ sở dữ liệu dùng chung hoặc đã được hệ thống tự động khai thác, xác thực; không phát sinh quy trình xử lý song song ngoài hệ thống; mọi yêu cầu bổ sung, thông báo, trả kết quả phải được thực hiện thống nhất trên Hệ thống nhằm bảo đảm minh bạch, truy vết và trách nhiệm giải trình.

- Đối với các dữ liệu do hệ thống tự động khai thác, điền và xác thực từ các cơ sở dữ liệu dùng chung, cán bộ tiếp nhận và cán bộ chuyên môn không chịu trách nhiệm về tính chính xác của dữ liệu nguồn; trách nhiệm thuộc đơn vị quản lý cơ sở dữ liệu theo quy định.

16. Thủ tục: Cấp lại Chứng chỉ hành nghề luật sư trong trường hợp bị mất, bị rách, bị cháy hoặc vì lý do khác không cố ý

16.1. Mã thủ tục: 1.008628

16.2. Cơ quan thực hiện: Chủ tịch Ủy ban nhân dân cấp tỉnh

16.3. Đối tượng thực hiện thủ tục hành chính: Cá nhân

16.4. Phí/lệ phí:

- Lệ phí: 100.000 đồng/hồ sơ

- Phí: 800.000 đồng/hồ sơ (áp dụng mức phí 400.000 đồng/hồ sơ kể từ ngày 01/7/2025 đến hết ngày 31/12/2026 theo Thông tư số 64/2025/TT-BTC)

16.5. Rà soát, đánh giá

Thành phần hồ sơ cần quy định cụ thể cho phù hợp với quy định của Luật Giao dịch điện tử 2023 và các quy định khác có liên quan.
Cụ thể:

Trước Tái cấu trúc: Quy định thành phần hồ sơ theo Quyết định công bố				Sau Tái cấu trúc		
STT	Thành phần hồ sơ	Bản chính	Bản sao	Phương thức cung cấp	Nguồn dữ liệu/ CSDL	Hình thức nộp
1.	Văn bản đề nghị cấp lại Chứng chỉ hành nghề luật sư (Mẫu số 01-PL/III-LS ban hành kèm Thông tư số 08/2025/TT-BTP ngày 12/6/2025)	x		Điện tử hóa thành phần hồ sơ tự động, điền dữ liệu vào E-Form từ cơ sở dữ liệu dùng chung	Cơ sở dữ liệu quốc gia về đăng ký doanh nghiệp	Đơn đề nghị dưới dạng E-Form điện tử
2.	Bản sao hoặc bản sao điện tử Bằng cử nhân luật hoặc Bằng thạc sỹ luật, trừ những người là giáo sư, phó giáo sư chuyên ngành luật, tiến sĩ luật		x	Cá nhân tải file lên hệ thống	Kho dữ liệu điện tử của cá nhân trên Hệ thống thông tin	Trường hợp thông tin chưa lấy được từ cơ sở dữ liệu được kết nối thì lựa chọn

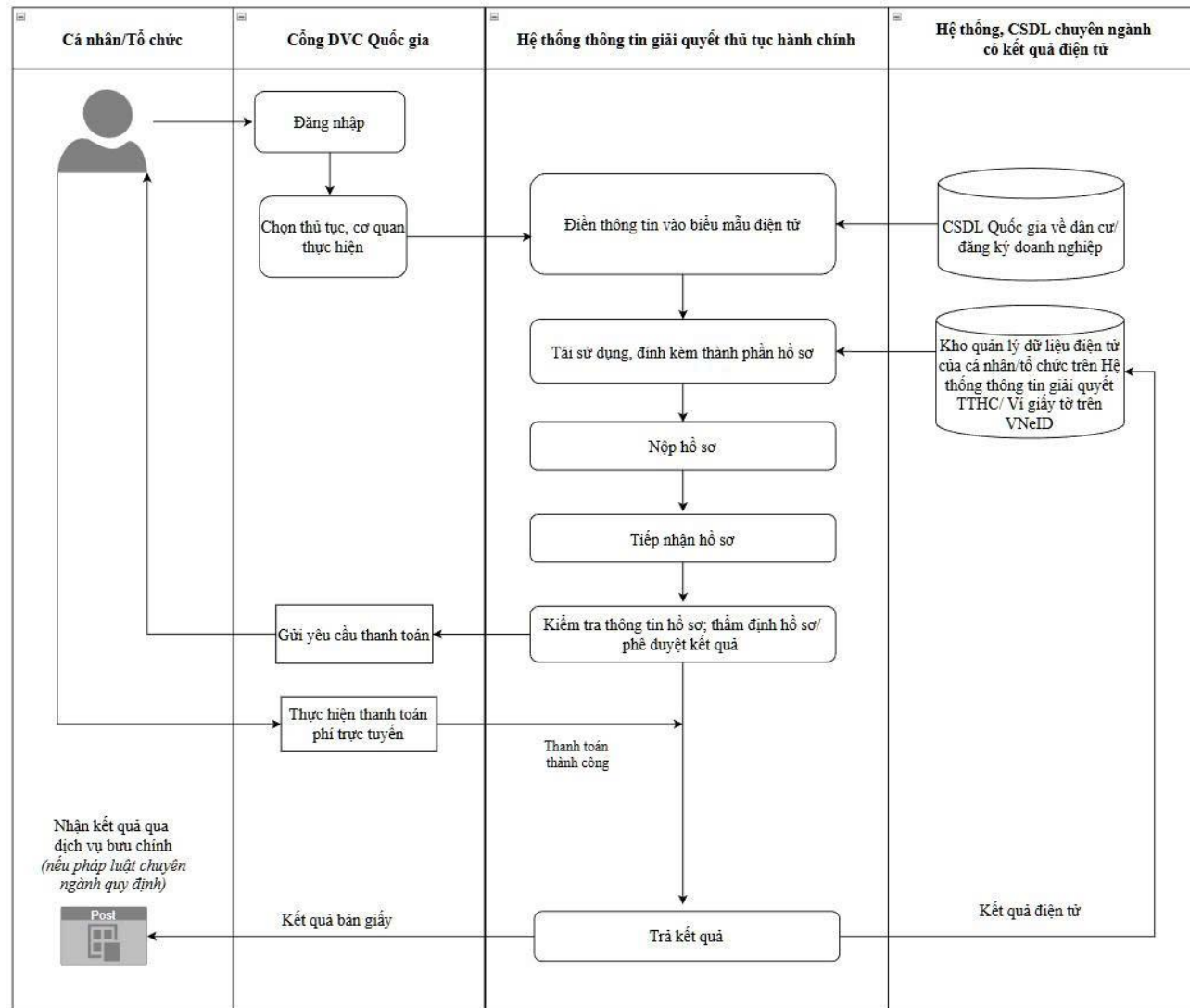
Trước Tái cấu trúc: Quy định thành phần hồ sơ theo Quyết định công bố				Sau Tái cấu trúc		
STT	Thành phần hồ sơ	Bản chính	Bản sao	Phương thức cung cấp	Nguồn dữ liệu/ CSDL	Hình thức nộp
3.	<p>Bản sao hoặc bản sao điện tử Giấy chứng nhận kiểm tra kết quả tập sự hành nghề luật sư đối với người đạt yêu cầu kiểm tra kết quả tập sự hành nghề luật sư</p> <p>Hoặc bản sao hoặc bản sao điện tử giấy tờ chứng minh là người được miễn tập sự hành nghề luật sư quy định tại khoản 1 Điều 16 của Luật Luật sư đối với người được miễn tập sự hành nghề luật sư, bao gồm một trong các giấy tờ sau đây:</p> <p>+ Bản sao Quyết định bổ nhiệm thẩm phán, kiểm sát viên, điều tra viên hoặc Nghị quyết của Hội đồng nhân dân, Biên bản bầu thẩm phán của Hội đồng nhân dân đối với trường hợp thẩm phán do Hội đồng nhân dân cấp huyện, cấp tỉnh bầu.</p> <p>+ Bản sao Quyết định phong hàm Giáo sư, Phó Giáo sư chuyên ngành luật sư hoặc bản sao bằng tiến sỹ luật.</p> <p>+ Bản sao Quyết định bổ nhiệm thẩm tra viên cao cấp ngành Tòa án, kiểm tra viên cao cấp ngành Kiểm sát, chuyên viên cao cấp, nghiên cứu viên cao cấp, giảng viên cao cấp chuyên ngành luật.</p> <p>+ Các giấy tờ hợp pháp khác chứng minh là người được miễn tập sự hành nghề luật sư.</p>		X		giải quyết thủ tục hành chính	<p>1 trong 03 hình thức sau:</p> <ul style="list-style-type: none"> - Văn bản điện tử - Bản sao điện tử có chứng thực - Bản sao điện tử

- Việc rà soát và quy định thành phần hồ sơ được thực hiện theo nguyên tắc: Đối với các thông tin, giấy tờ đã tồn tại dưới dạng thông điệp dữ liệu, được xác thực và lưu trữ hợp pháp trong các CSDL quốc gia, CSDL chuyên ngành hoặc các nền tảng số tin cậy đã hoàn thành việc kết nối, chia sẻ, cơ quan nhà nước có trách nhiệm chủ động khai thác và sử dụng thông tin dữ liệu này để thay thế cho thành phần hồ sơ tương ứng; theo đó, không yêu cầu người dân, doanh nghiệp phải nộp hoặc cung cấp lại các loại giấy tờ này dưới bất kỳ hình thức nào.

- Trong trường hợp thông tin chưa thể khai thác, sử dụng được do hệ thống chưa hoàn tất kết nối, chia sẻ dữ liệu hoặc dữ liệu khai thác được không đầy đủ, thiếu chính xác, cơ quan tiếp nhận có trách nhiệm thông báo rõ lý do và hướng dẫn tổ chức, cá nhân thực hiện nộp bổ sung thành phần hồ sơ dưới định dạng văn bản điện tử hoặc bản sao điện tử có giá trị pháp lý để làm căn cứ giải quyết thủ tục hành chính theo quy định.

16.6. Quy trình thực hiện

a) Lưu đồ



b) Mô tả chi tiết

Bước chuẩn bị: Số hóa và lưu trữ hồ sơ điện tử

- Người thực hiện: Tổ chức

- Nội dung thực hiện: Chủ động scan hoặc chụp ảnh các giấy tờ bản giấy từ bản chính hoặc bản hợp pháp để chuyển đổi sang định dạng điện tử. Sau đó, thực hiện tải lên và lưu trữ các tài liệu này tại Kho quản lý dữ liệu điện tử cá nhân/doanh nghiệp trên Hệ thống thông tin giải quyết TTHC hoặc ví giấy tờ số trên VNeID để sẵn sàng sử dụng.

Bước 1: Đăng nhập và nộp hồ sơ trực tuyến

- Người thực hiện: Tổ chức

- Nội dung thực hiện: Tổ chức thực hiện sử dụng tài khoản định danh điện tử để đăng nhập Cổng Dịch vụ công Quốc gia và truy cập vào Hệ thống thông tin giải quyết thủ tục hành chính (TTHC); tại đây, hệ thống sẽ hỗ trợ trích xuất và tự động điền thông tin vào biểu mẫu điện tử (E-form) từ các cơ sở dữ liệu (CSDL) quốc gia về dân cư, đăng ký doanh nghiệp và các CSDL chuyên ngành đã được kết nối, chia sẻ thành công tại thời điểm khai báo. Nhằm tạo thuận lợi và cắt giảm thời gian chuẩn bị giấy tờ, người dân được khuyến khích kiểm tra và lựa chọn tái sử dụng các tài liệu điện tử hoặc kết quả giải quyết TTHC trước đó trong Kho dữ liệu điện tử của tổ chức/cá nhân trên Hệ thống thông tin giải quyết thủ tục hành chính hoặc ví giấy tờ số VNeID để làm thành phần hồ sơ đầu vào cho các thủ tục khác có liên quan. Trường hợp thông tin hoặc thành phần hồ sơ chưa có sẵn trên các hệ thống dữ liệu, hoặc người dân có nhu cầu lựa chọn hình thức nộp khác theo quy định pháp luật, người thực hiện có thể tự khai báo các nội dung còn thiếu và chủ động đính kèm tệp tin bản điện tử, bản chứng thực điện tử hoặc bản sao điện tử được định dạng sao chụp (scan) từ bản chính để hoàn thiện hồ sơ trực tuyến mà không phải cung cấp lại các thông tin đã được hệ thống xác thực.

Bước 2: Tiếp nhận hồ sơ trên Hệ thống thông tin giải quyết TTHC

- Người thực hiện: Cán bộ tiếp nhận hồ sơ.

- Nội dung thực hiện: Cán bộ tiếp nhận thực hiện kiểm tra tính đầy đủ và hợp lệ về hình thức của hồ sơ điện tử theo danh mục thành phần hồ sơ mà hệ thống đã xác định sẵn; thực hiện khai thác, sử dụng thông tin đã có trong các cơ sở dữ liệu (CSDL) quốc gia, CSDL chuyên ngành hoặc các nền tảng số tin cậy đã được kết nối để thay thế cho các thành phần hồ sơ giấy tương ứng theo quy định. Cán bộ tiếp nhận có trách nhiệm chuyển hồ sơ trên môi trường điện tử đến cơ quan chuyên môn để thẩm định ngay sau khi hệ thống xác nhận tính hợp lệ; *tuyệt đối không thực hiện thẩm định nội dung chuyên môn, không đối chiếu lại các dữ liệu đã được hệ thống tự động xác thực và không yêu cầu người dân nộp lại các giấy tờ đã có trong CSDL dùng chung hoặc đã được số hóa, lưu trữ hợp pháp trong Kho quản lý dữ liệu điện tử cá nhân*. Trường hợp không khai thác được thông tin từ hệ thống hoặc dữ liệu khai thác được không đầy đủ, không chính xác so với yêu cầu, cán bộ phải thông báo rõ lý do trên hệ thống để người dân bổ sung thành phần hồ sơ, đồng thời đề nghị cá nhân, tổ chức thực hiện cập nhật, điều chỉnh lại thông tin trong các CSDL gốc theo quy định pháp luật.

Bước 3: Xác thực dữ liệu, thẩm định và phê duyệt kết quả

- Đơn vị thực hiện: Hệ thống thông tin giải quyết TTHC và Cơ quan chuyên môn.

- Nội dung thực hiện:

+ Hệ thống: Tự động thực hiện việc kiểm tra, đối soát dữ liệu và xác thực tính hiệu lực của giấy phép trong hồ sơ với các cơ sở dữ liệu chuyên ngành (như trạng thái giấy phép, thông tin định danh...) và gắn cờ rủi ro (nếu có).

+ Cơ quan chuyên môn: Khai thác dữ liệu trực tiếp từ hệ thống để thực hiện thẩm định nội dung hồ sơ trên môi trường điện tử mà không yêu cầu người dân bổ sung hồ sơ giấy. Khi hồ sơ đủ điều kiện, cán bộ thực hiện ký số, đóng dấu điện tử và thực hiện quy trình văn thư điện tử (vào sổ, cấp sổ) để ban hành kết quả giải quyết.

Bước 4: Trả kết quả giải quyết TTHC

- Đơn vị thực hiện: Trung tâm Phục vụ hành chính công hoặc trả kết quả tự động qua Hệ thống thông tin giải quyết thủ tục hành chính của Thành phố.

- Nội dung thực hiện: Hệ thống tự động gửi kết quả đã được ký số đến cho công dân, doanh nghiệp thông qua Cổng Dịch vụ công, tài khoản định danh điện tử hoặc ví giấy tờ số. Trong trường hợp pháp luật quy định phải trả bản giấy hoặc người dân có nhu cầu, việc trả kết quả sẽ được thực hiện trực tiếp hoặc qua dịch vụ bưu chính.

Bước 5: Cập nhật trạng thái và tái sử dụng dữ liệu

- Đơn vị thực hiện: Hệ thống thông tin giải quyết TTHC.

- Nội dung thực hiện: Tự động cập nhật trạng thái hồ sơ là "hoàn thành" và lưu trữ kết quả giải quyết vào các cơ sở dữ liệu chuyên ngành cùng Kho quản lý dữ liệu điện tử cá nhân/doanh nghiệp. Việc này nhằm phục vụ cho việc tự động điền thông tin và tái sử dụng hồ sơ trong các lần thực hiện thủ tục hành chính tiếp theo của công dân, doanh nghiệp.

16.7. Nguyên tắc tác nghiệp của cán bộ trên Hệ thống thông tin giải quyết TTHC

- Cán bộ tiếp nhận và cán bộ chuyên môn xử lý hồ sơ trên Hệ thống thông tin giải quyết TTHC có trách nhiệm tuân thủ nghiêm quy trình điện tử đã được tái cấu trúc và phê duyệt; không yêu cầu người dân, doanh nghiệp cung cấp lại các thông tin, giấy tờ đã có trong các cơ sở dữ liệu dùng chung hoặc đã được hệ thống tự động khai thác, xác thực; không phát sinh quy trình xử lý song song ngoài hệ thống; mọi yêu cầu bổ sung, thông báo, trả kết quả phải được thực hiện thống nhất trên Hệ thống nhằm bảo đảm minh bạch, truy vết và trách nhiệm giải trình.

- Đối với các dữ liệu do hệ thống tự động khai thác, điền và xác thực từ các cơ sở dữ liệu dùng chung, cán bộ tiếp nhận và cán bộ chuyên môn không chịu trách nhiệm về tính chính xác của dữ liệu nguồn; trách nhiệm thuộc đơn vị quản lý cơ sở dữ liệu theo quy định.

17. Thủ tục: Cấp lại Chứng chỉ hành nghề luật sư trong trường hợp bị thu hồi Chứng chỉ hành nghề luật sư theo quy định tại Điều 18 của Luật Luật sư

17.1. Mã thủ tục: 1.008624

17.2. Cơ quan thực hiện: Chủ tịch Ủy ban nhân dân cấp tỉnh

17.3. Đối tượng thực hiện thủ tục hành chính: Cá nhân

17.4. Phí/lệ phí:

Lệ phí: 100.000 đồng/hồ sơ

Phí: 800.000 đồng/hồ sơ (*áp dụng mức phí 400.000 đồng/hồ sơ kể từ ngày 01/7/2025 đến hết ngày 31/12/2026 theo Thông tư số 64/2025/TT-BTC*)

17.5. Rà soát, đánh giá

Thành phần hồ sơ cần quy định cụ thể cho phù hợp với quy định của Luật Giao dịch điện tử 2023 và các quy định khác có liên quan.
Cụ thể:

Trước Tái cấu trúc: Quy định thành phần hồ sơ theo Quyết định công bố				Sau Tái cấu trúc		
STT	Thành phần hồ sơ	Bản chính	Bản sao	Phương thức cung cấp	Nguồn dữ liệu/ CSDL	Hình thức nộp
1.	Văn bản đề nghị cấp lại Chứng chỉ hành nghề luật sư <i>(Mẫu số 01-PL/III-LS ban hành kèm Thông tư số 08/2025/TT-BTP ngày 12/6/2025)</i>	x		Điện tử hóa thành phần hồ sơ tự động, điền dữ liệu vào E-Form từ cơ sở dữ liệu dùng chung	Cơ sở dữ liệu quốc gia về dân cư	Đơn đề nghị dưới dạng E-Form điện tử

Trước Tái cấu trúc: Quy định thành phần hồ sơ theo Quyết định công bố				Sau Tái cấu trúc		
STT	Thành phần hồ sơ	Bản chính	Bản sao	Phương thức cung cấp	Nguồn dữ liệu/ CSDL	Hình thức nộp
2.	Bản sao hoặc bản sao điện tử Bằng cử nhân luật hoặc Bằng thạc sỹ luật, trừ những người là giáo sư, phó giáo sư chuyên ngành luật, tiến sỹ luật		x	Cá nhân tải file lên hệ thống	Kho dữ liệu điện tử của cá nhân trên Hệ thống thông tin giải quyết thủ tục hành chính	<p>Trường hợp thông tin chưa lấy được từ cơ sở dữ liệu được kết nối thì lựa chọn 1 trong 03 hình thức sau:</p> <ul style="list-style-type: none"> - Văn bản điện tử - Bản sao điện tử có chứng thực - Bản sao điện tử
3.	<p>Bản sao hoặc bản sao điện tử Giấy chứng nhận kiểm tra kết quả tập sự hành nghề luật sư đối với người đạt yêu cầu kiểm tra kết quả tập sự hành nghề luật sư</p> <p>hoặc bản sao hoặc bản sao điện tử giấy tờ chứng minh là người được miễn tập sự hành nghề luật sư quy định tại khoản 1 Điều 16 của Luật Luật sư đối với người được miễn tập sự hành nghề luật sư, bao gồm một trong các giấy tờ sau đây:</p> <p>+ Bản sao Quyết định bổ nhiệm thẩm phán, kiểm sát viên, điều tra viên hoặc Nghị quyết của Hội đồng nhân dân, Biên bản bầu thẩm phán của Hội đồng nhân dân đối với trường hợp thẩm phán do Hội đồng nhân dân cấp huyện, cấp tỉnh bầu.</p>		x			

Trước Tái cấu trúc: Quy định thành phần hồ sơ theo Quyết định công bố				Sau Tái cấu trúc		
STT	Thành phần hồ sơ	Bản chính	Bản sao	Phương thức cung cấp	Nguồn dữ liệu/ CSDL	Hình thức nộp
	+ Bản sao Quyết định phong hàm Giáo sư, Phó Giáo sư chuyên ngành luật sư hoặc bản sao bằng tiến sỹ luật. + Bản sao Quyết định bổ nhiệm thẩm tra viên cao cấp ngành Tòa án, kiểm tra viên cao cấp ngành Kiểm sát, chuyên viên cao cấp, nghiên cứu viên cao cấp, giảng viên cao cấp chuyên ngành luật. + Các giấy tờ hợp pháp khác chứng minh là người được miễn tập sự hành nghề luật sư.					
4.	Giấy tờ chứng minh lý do bị thu hồi Chứng chỉ hành nghề luật sư không còn	x				Trường hợp thông tin chưa lấy được từ cơ sở dữ liệu được kết nối thì lựa chọn 1 trong 02 hình thức sau: - Văn bản điện tử - Bản sao điện tử có chứng thực

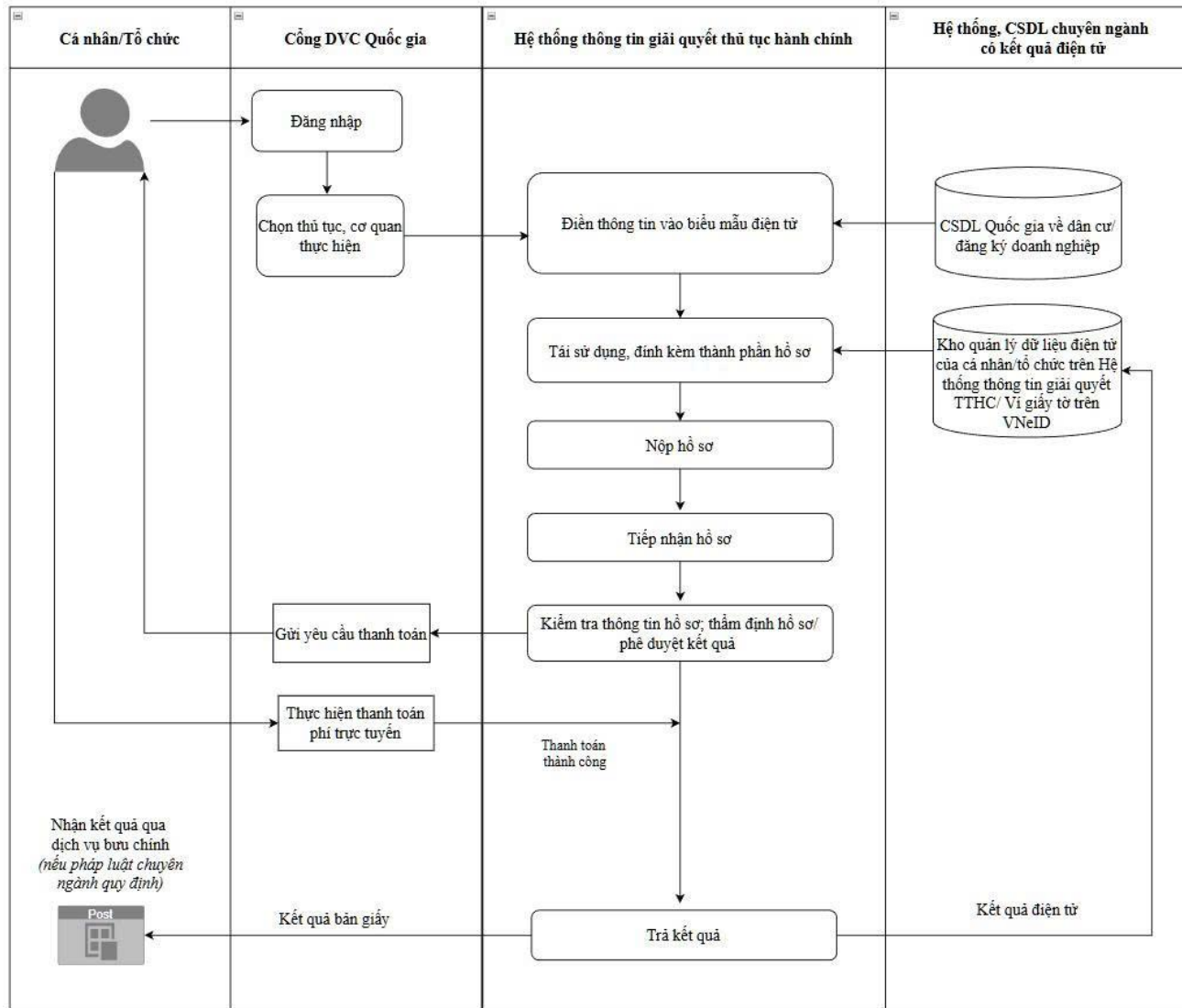
- Việc rà soát và quy định thành phần hồ sơ được thực hiện theo nguyên tắc: Đối với các thông tin, giấy tờ đã tồn tại dưới dạng thông điệp dữ liệu, được xác thực và lưu trữ hợp pháp trong các CSDL quốc gia, CSDL chuyên ngành hoặc các nền tảng số tin cậy đã hoàn thành

việc kết nối, chia sẻ, cơ quan nhà nước có trách nhiệm chủ động khai thác và sử dụng thông tin dữ liệu này để thay thế cho thành phần hồ sơ tương ứng; theo đó, không yêu cầu người dân, doanh nghiệp phải nộp hoặc cung cấp lại các loại giấy tờ này dưới bất kỳ hình thức nào.

- Trong trường hợp thông tin chưa thể khai thác, sử dụng được do hệ thống chưa hoàn tất kết nối, chia sẻ dữ liệu hoặc dữ liệu khai thác được không đầy đủ, thiếu chính xác, cơ quan tiếp nhận có trách nhiệm thông báo rõ lý do và hướng dẫn tổ chức, cá nhân thực hiện nộp bổ sung thành phần hồ sơ dưới định dạng văn bản điện tử hoặc bản sao điện tử có giá trị pháp lý để làm căn cứ giải quyết thủ tục hành chính theo quy định.

17.6. Quy trình thực hiện

a) Lưu đồ



b) Mô tả chi tiết

Bước chuẩn bị: Số hóa và lưu trữ hồ sơ điện tử

- Người thực hiện: Tổ chức

- Nội dung thực hiện: Chủ động scan hoặc chụp ảnh các giấy tờ bản giấy từ bản chính hoặc bản hợp pháp để chuyển đổi sang định dạng điện tử. Sau đó, thực hiện tải lên và lưu trữ các tài liệu này tại Kho quản lý dữ liệu điện tử cá nhân/doanh nghiệp trên Hệ thống thông tin giải quyết TTHC hoặc ví giấy tờ số trên VNeID để sẵn sàng sử dụng.

Bước 1: Đăng nhập và nộp hồ sơ trực tuyến

- Người thực hiện: Tổ chức

- Nội dung thực hiện: Tổ chức thực hiện sử dụng tài khoản định danh điện tử để đăng nhập Cổng Dịch vụ công Quốc gia và truy cập vào Hệ thống thông tin giải quyết thủ tục hành chính (TTHC); tại đây, hệ thống sẽ hỗ trợ trích xuất và tự động điền thông tin vào biểu mẫu điện tử (E-form) từ các cơ sở dữ liệu (CSDL) quốc gia về dân cư, đăng ký doanh nghiệp và các CSDL chuyên ngành đã được kết nối, chia sẻ thành công tại thời điểm khai báo. Nhằm tạo thuận lợi và cắt giảm thời gian chuẩn bị giấy tờ, người dân được khuyến khích kiểm tra và lựa chọn tái sử dụng các tài liệu điện tử hoặc kết quả giải quyết TTHC trước đó trong Kho dữ liệu điện tử của tổ chức/cá nhân trên Hệ thống thông tin giải quyết thủ tục hành chính hoặc ví giấy tờ số VNeID để làm thành phần hồ sơ đầu vào cho các thủ tục khác có liên quan. Trường hợp thông tin hoặc thành phần hồ sơ chưa có sẵn trên các hệ thống dữ liệu, hoặc người dân có nhu cầu lựa chọn hình thức nộp khác theo quy định pháp luật, người thực hiện có thể tự khai báo các nội dung còn thiếu và chủ động đính kèm tệp tin bản điện tử, bản chứng thực điện tử hoặc bản sao điện tử được định dạng sao chụp (scan) từ bản chính để hoàn thiện hồ sơ trực tuyến mà không phải cung cấp lại các thông tin đã được hệ thống xác thực.

Bước 2: Tiếp nhận hồ sơ trên Hệ thống thông tin giải quyết TTHC

- Người thực hiện: Cán bộ tiếp nhận hồ sơ.

- Nội dung thực hiện: Cán bộ tiếp nhận thực hiện kiểm tra tính đầy đủ và hợp lệ về hình thức của hồ sơ điện tử theo danh mục thành phần hồ sơ mà hệ thống đã xác định sẵn; thực hiện khai thác, sử dụng thông tin đã có trong các cơ sở dữ liệu (CSDL) quốc gia, CSDL chuyên ngành hoặc các nền tảng số tin cậy đã được kết nối để thay thế cho các thành phần hồ sơ giấy tương ứng theo quy định. Cán bộ tiếp nhận có trách nhiệm chuyển hồ sơ trên môi trường điện tử đến cơ quan chuyên môn để thẩm định ngay sau khi hệ thống xác nhận tính hợp lệ; *tuyệt đối không thực hiện thẩm định nội dung chuyên môn, không đối chiếu lại các dữ liệu đã được hệ thống tự động xác thực và không yêu cầu người dân nộp lại các giấy tờ đã có trong CSDL dùng chung hoặc đã được số hóa, lưu trữ hợp pháp trong Kho quản lý dữ liệu điện tử cá nhân*. Trường hợp không khai thác được thông tin từ hệ thống hoặc dữ liệu khai thác được không đầy đủ, không chính xác so với yêu cầu, cán bộ phải thông báo rõ lý do trên hệ thống để người dân bổ sung thành phần hồ sơ, đồng thời đề nghị cá nhân, tổ chức thực hiện cập nhật, điều chỉnh lại thông tin trong các CSDL gốc theo quy định pháp luật.

Bước 3: Xác thực dữ liệu, thẩm định và phê duyệt kết quả

- Đơn vị thực hiện: Hệ thống thông tin giải quyết TTHC và Cơ quan chuyên môn.

- Nội dung thực hiện:

+ Hệ thống: Tự động thực hiện việc kiểm tra, đối soát dữ liệu và xác thực tính hiệu lực của giấy phép trong hồ sơ với các cơ sở dữ liệu chuyên ngành (như trạng thái giấy phép, thông tin định danh...) và gắn cờ rủi ro (nếu có).

+ Cơ quan chuyên môn: Khai thác dữ liệu trực tiếp từ hệ thống để thực hiện thẩm định nội dung hồ sơ trên môi trường điện tử mà không yêu cầu người dân bổ sung hồ sơ giấy. Khi hồ sơ đủ điều kiện, cán bộ thực hiện ký số, đóng dấu điện tử và thực hiện quy trình văn thư điện tử (vào sổ, cấp sổ) để ban hành kết quả giải quyết.

Bước 4: Trả kết quả giải quyết TTHC

- Đơn vị thực hiện: Trung tâm Phục vụ hành chính công hoặc trả kết quả tự động qua Hệ thống thông tin giải quyết thủ tục hành chính của Thành phố.

- Nội dung thực hiện: Hệ thống tự động gửi kết quả đã được ký số đến cho công dân, doanh nghiệp thông qua Cổng Dịch vụ công, tài khoản định danh điện tử hoặc ví giấy tờ số. Trong trường hợp pháp luật quy định phải trả bản giấy hoặc người dân có nhu cầu, việc trả kết quả sẽ được thực hiện trực tiếp hoặc qua dịch vụ bưu chính.

Bước 5: Cập nhật trạng thái và tái sử dụng dữ liệu

- Đơn vị thực hiện: Hệ thống thông tin giải quyết TTHC.

- Nội dung thực hiện: Tự động cập nhật trạng thái hồ sơ là "hoàn thành" và lưu trữ kết quả giải quyết vào các cơ sở dữ liệu chuyên ngành cùng Kho quản lý dữ liệu điện tử cá nhân/doanh nghiệp. Việc này nhằm phục vụ cho việc tự động điền thông tin và tái sử dụng hồ sơ trong các lần thực hiện thủ tục hành chính tiếp theo của công dân, doanh nghiệp.

17.7. Nguyên tắc tác nghiệp của cán bộ trên Hệ thống thông tin giải quyết TTHC

- Cán bộ tiếp nhận và cán bộ chuyên môn xử lý hồ sơ trên Hệ thống thông tin giải quyết TTHC có trách nhiệm tuân thủ nghiêm quy trình điện tử đã được tái cấu trúc và phê duyệt; không yêu cầu người dân, doanh nghiệp cung cấp lại các thông tin, giấy tờ đã có trong các cơ sở dữ liệu dùng chung hoặc đã được hệ thống tự động khai thác, xác thực; không phát sinh quy trình xử lý song song ngoài hệ thống; mọi yêu cầu bổ sung, thông báo, trả kết quả phải được thực hiện thống nhất trên Hệ thống nhằm bảo đảm minh bạch, truy vết và trách nhiệm giải trình.

- Đối với các dữ liệu do hệ thống tự động khai thác, điền và xác thực từ các cơ sở dữ liệu dùng chung, cán bộ tiếp nhận và cán bộ chuyên môn không chịu trách nhiệm về tính chính xác của dữ liệu nguồn; trách nhiệm thuộc đơn vị quản lý cơ sở dữ liệu theo quy định.

18. Thủ tục: Thu hồi chứng chỉ hành nghề luật sư

18.1. Mã thủ tục: 1.008614

18.2. Cơ quan thực hiện: Chủ tịch Ủy ban nhân dân cấp tỉnh

18.3. Đối tượng thực hiện thủ tục hành chính: Tổ chức

18.4. Phí/lệ phí: Không

18.5. Rà soát, đánh giá

Thành phần hồ sơ cần quy định cụ thể cho phù hợp với quy định của Luật Giao dịch điện tử 2023 và các quy định khác có liên quan.

Cụ thể:

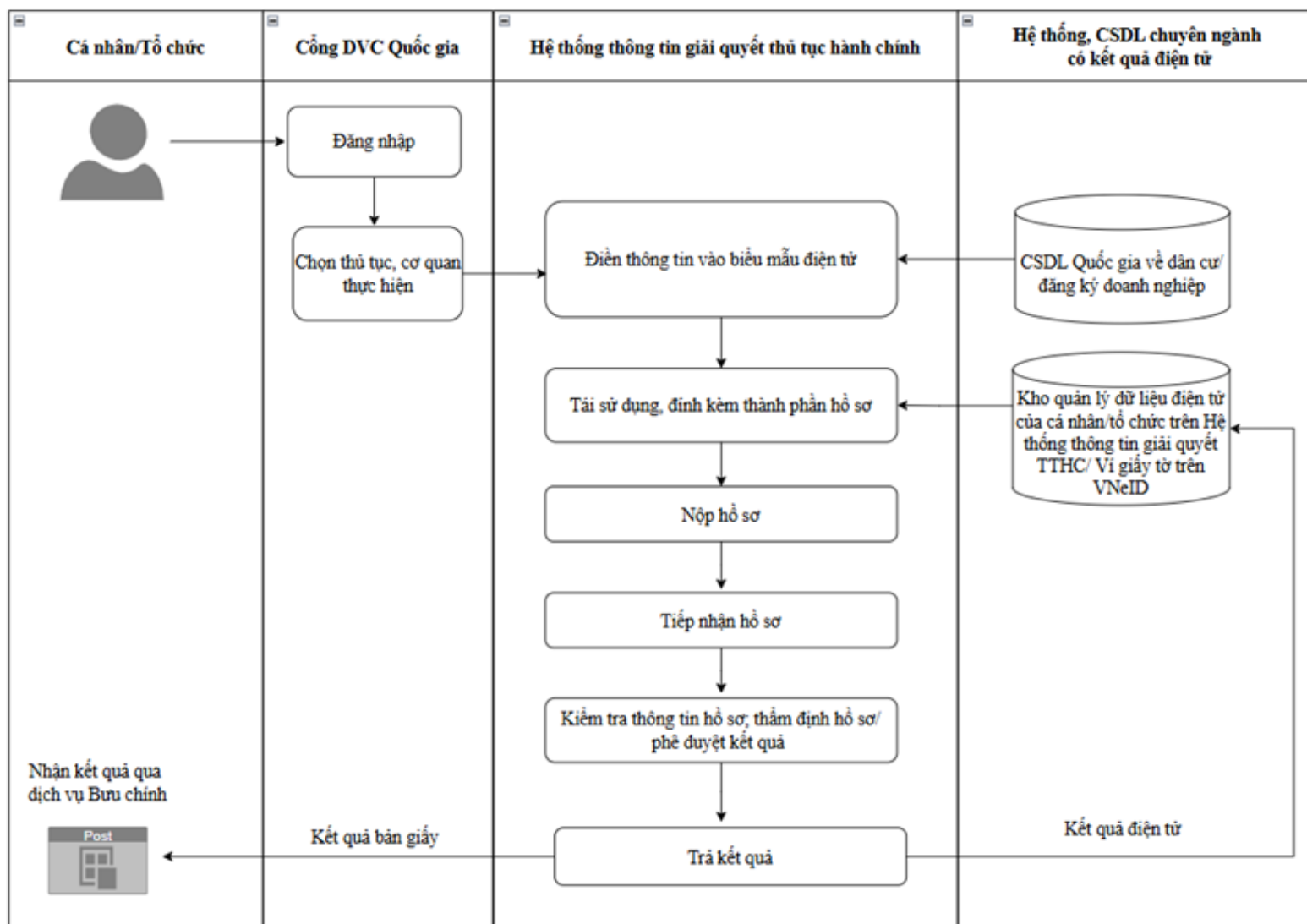
Trước Tái cấu trúc: Quy định thành phần hồ sơ theo Quyết định công bố				Sau Tái cấu trúc		
STT	Thành phần hồ sơ	Bản chính	Bản sao	Phương thức cung cấp	Nguồn dữ liệu/ CSDL	Hình thức nộp
1.	Văn bản của Đoàn luật sư đề nghị Chủ tịch Ủy ban nhân dân cấp tỉnh thu hồi Chứng chỉ hành nghề luật sư đối với trường hợp lý kỹ luật bằng hình thức xóa tên khỏi danh sách luật sư của Đoàn luật sư	x		Tổ chức tải file lên hệ thống	Kho dữ liệu điện tử của tổ chức trên Hệ thống thông tin giải quyết thủ tục hành chính	Trường hợp thông tin chưa lấy được từ cơ sở dữ liệu được kết nối thì lựa chọn 1 trong 02 hình thức sau: - Văn bản điện tử - Bản sao điện tử có chứng thực
2.	Văn bản của Đoàn luật sư hoặc của cơ quan, tổ chức khác đề nghị Chủ tịch Ủy ban nhân dân cấp tỉnh thu hồi Chứng chỉ hành nghề luật sư đối với trường hợp khác	x				

- Việc rà soát và quy định thành phần hồ sơ được thực hiện theo nguyên tắc: Đối với các thông tin, giấy tờ đã tồn tại dưới dạng thông điệp dữ liệu, được xác thực và lưu trữ hợp pháp trong các CSDL quốc gia, CSDL chuyên ngành hoặc các nền tảng số tin cậy đã hoàn thành việc kết nối, chia sẻ, cơ quan nhà nước có trách nhiệm chủ động khai thác và sử dụng thông tin dữ liệu này để thay thế cho thành phần hồ sơ tương ứng; theo đó, không yêu cầu doanh nghiệp phải nộp hoặc cung cấp lại các loại giấy tờ này dưới bất kỳ hình thức nào.

- Trong trường hợp thông tin chưa thể khai thác, sử dụng được do hệ thống chưa hoàn tất kết nối, chia sẻ dữ liệu hoặc dữ liệu khai thác được không đầy đủ, thiếu chính xác, cơ quan tiếp nhận có trách nhiệm thông báo rõ lý do và hướng dẫn tổ chức thực hiện nộp bổ sung thành phần hồ sơ dưới định dạng văn bản điện tử hoặc bản sao điện tử có giá trị pháp lý để làm căn cứ giải quyết thủ tục hành chính theo quy định.

18.6. Quy trình thực hiện

a) Lưu đồ



b) Mô tả chi tiết

Bước chuẩn bị: Số hóa và lưu trữ hồ sơ điện tử

- Người thực hiện: Tổ chức

- Nội dung thực hiện: Chủ động scan hoặc chụp ảnh các giấy tờ bản giấy từ bản chính hoặc bản hợp pháp để chuyển đổi sang định dạng điện tử. Sau đó, thực hiện tải lên và lưu trữ các tài liệu này tại Kho quản lý dữ liệu điện tử của doanh nghiệp trên Hệ thống thông tin giải quyết TTHC hoặc ví giấy tờ số trên VNeID để sẵn sàng sử dụng.

Bước 1: Đăng nhập và nộp hồ sơ trực tuyến

- Người thực hiện: Tổ chức

- Nội dung thực hiện: Tổ chức thực hiện sử dụng tài khoản định danh điện tử để đăng nhập Cổng Dịch vụ công Quốc gia và truy cập vào Hệ thống thông tin giải quyết thủ tục hành chính (TTHC); tại đây, hệ thống sẽ hỗ trợ trích xuất và tự động điền thông tin vào biểu mẫu điện tử (E-form) từ các cơ sở dữ liệu (CSDL) quốc gia về dân cư, đăng ký doanh nghiệp và các CSDL chuyên ngành đã được kết nối, chia sẻ thành công tại thời điểm khai báo. Nhằm tạo thuận lợi và cắt giảm thời gian chuẩn bị giấy tờ, người dân được khuyến khích kiểm tra và lựa chọn tái sử dụng các tài liệu điện tử hoặc kết quả giải quyết TTHC trước đó trong Kho dữ liệu điện tử của tổ chức trên Hệ thống thông tin giải quyết thủ tục hành chính hoặc ví giấy tờ số VNeID để làm thành phần hồ sơ đầu vào cho các thủ tục khác có liên quan. Trường hợp thông tin hoặc thành phần hồ sơ chưa có sẵn trên các hệ thống dữ liệu, hoặc người dân có nhu cầu lựa chọn hình thức nộp khác theo quy định pháp luật, người thực hiện có thể tự khai báo các nội dung còn thiếu và chủ động đính kèm tệp tin bản điện tử, bản chứng thực điện tử hoặc bản sao điện tử được định dạng sao chụp (scan) từ bản chính để hoàn thiện hồ sơ trực tuyến mà không phải cung cấp lại các thông tin đã được hệ thống xác thực.

Bước 2: Tiếp nhận hồ sơ trên Hệ thống thông tin giải quyết TTHC

- Người thực hiện: Cán bộ tiếp nhận hồ sơ.

- Nội dung thực hiện: Cán bộ tiếp nhận thực hiện kiểm tra tính đầy đủ và hợp lệ về hình thức của hồ sơ điện tử theo danh mục thành phần hồ sơ mà hệ thống đã xác định sẵn; thực hiện khai thác, sử dụng thông tin đã có trong các cơ sở dữ liệu (CSDL) quốc gia, CSDL chuyên ngành hoặc các nền tảng số tin cậy đã được kết nối để thay thế cho các thành phần hồ sơ giấy tương ứng theo quy định. Cán bộ tiếp nhận có trách nhiệm chuyển hồ sơ trên môi trường điện tử đến cơ quan chuyên môn để thẩm định ngay sau khi hệ thống xác nhận tính hợp lệ; *tuyệt đối không thực hiện thẩm định nội dung chuyên môn, không đối chiếu lại các dữ liệu đã được hệ thống tự động xác thực và không yêu cầu người dân nộp lại các giấy tờ đã có trong CSDL dùng chung hoặc đã được số hóa, lưu trữ hợp pháp trong Kho quản lý dữ liệu điện tử cá nhân.* Trường hợp không khai thác được thông tin từ hệ thống hoặc dữ liệu khai thác được không đầy đủ, không chính xác so với yêu cầu,

cán bộ phải thông báo rõ lý do trên hệ thống để người dân bổ sung thành phần hồ sơ, đồng thời đề nghị tổ chức thực hiện cập nhật, điều chỉnh lại thông tin trong các CSDL gốc theo quy định pháp luật.

Bước 3: Xác thực dữ liệu, thẩm định và phê duyệt kết quả

- Đơn vị thực hiện: Hệ thống thông tin giải quyết TTHC và Cơ quan chuyên môn.

- Nội dung thực hiện:

+ Hệ thống: Tự động thực hiện việc kiểm tra, đối soát dữ liệu và xác thực tính hiệu lực của giấy phép trong hồ sơ với các cơ sở dữ liệu chuyên ngành (như trạng thái giấy phép, thông tin định danh...) và gắn cờ rủi ro (nếu có).

+ Cơ quan chuyên môn: Khai thác dữ liệu trực tiếp từ hệ thống để thực hiện thẩm định nội dung hồ sơ trên môi trường điện tử mà không yêu cầu người dân bổ sung hồ sơ giấy. Khi hồ sơ đủ điều kiện, cán bộ thực hiện ký số, đóng dấu điện tử và thực hiện quy trình văn thư điện tử (vào sổ, cấp sổ) để ban hành kết quả giải quyết.

Bước 4: Trả kết quả giải quyết TTHC

- Đơn vị thực hiện: Trung tâm Phục vụ hành chính công hoặc trả kết quả tự động qua Hệ thống thông tin giải quyết thủ tục hành chính của Thành phố.

- Nội dung thực hiện: Hệ thống tự động gửi kết quả đã được ký số đến cho doanh nghiệp thông qua Cổng Dịch vụ công, tài khoản định danh điện tử hoặc ví giấy tờ số. Trong trường hợp pháp luật quy định phải trả bản giấy hoặc người dân có nhu cầu, việc trả kết quả sẽ được thực hiện trực tiếp hoặc qua dịch vụ bưu chính.

Bước 5: Cập nhật trạng thái và tái sử dụng dữ liệu

- Đơn vị thực hiện: Hệ thống thông tin giải quyết TTHC.

- Nội dung thực hiện: Tự động cập nhật trạng thái hồ sơ là "hoàn thành" và lưu trữ kết quả giải quyết vào các cơ sở dữ liệu chuyên ngành cùng Kho quản lý dữ liệu điện tử của doanh nghiệp. Việc này nhằm phục vụ cho việc tự động điền thông tin và tái sử dụng hồ sơ trong các lần thực hiện thủ tục hành chính tiếp theo của doanh nghiệp.

18.7. Nguyên tắc tác nghiệp của cán bộ trên Hệ thống thông tin giải quyết TTHC

- Cán bộ tiếp nhận và cán bộ chuyên môn xử lý hồ sơ trên Hệ thống thông tin giải quyết TTHC có trách nhiệm tuân thủ nghiêm quy trình điện tử đã được tái cấu trúc và phê duyệt; không yêu cầu doanh nghiệp cung cấp lại các thông tin, giấy tờ đã có trong các cơ sở dữ liệu

dùng chung hoặc đã được hệ thống tự động khai thác, xác thực; không phát sinh quy trình xử lý song song ngoài hệ thống; mọi yêu cầu bổ sung, thông báo, trả kết quả phải được thực hiện thống nhất trên Hệ thống nhằm bảo đảm minh bạch, truy vết và trách nhiệm giải trình.

- Đối với các dữ liệu do hệ thống tự động khai thác, điền và xác thực từ các cơ sở dữ liệu dùng chung, cán bộ tiếp nhận và cán bộ chuyên môn không chịu trách nhiệm về tính chính xác của dữ liệu nguồn; trách nhiệm thuộc đơn vị quản lý cơ sở dữ liệu theo quy định.

19. Thủ tục: Công nhận đào tạo nghề luật sư ở nước ngoài

19.1. Mã thủ tục: 1.001928

19.2. Cơ quan thực hiện: Chủ tịch Ủy ban nhân dân cấp tỉnh

19.3. Đối tượng thực hiện thủ tục hành chính: Cá nhân

19.4. Phí/lệ phí: Không

19.5. Rà soát, đánh giá

Thành phần hồ sơ cần quy định cụ thể cho phù hợp với quy định của Luật Giao dịch điện tử 2023 và các quy định khác có liên quan.
Cụ thể:

Trước Tái cấu trúc: Quy định thành phần hồ sơ theo Quyết định công bố				Sau Tái cấu trúc		
STT	Thành phần hồ sơ	Bản chính	Bản sao	Phương thức cung cấp	Nguồn dữ liệu/ CSDL	Hình thức nộp
1.	Văn bản đề nghị công nhận đào tạo nghề luật sư ở nước ngoài <i>(Mẫu số 03-PL/III-LS ban hành kèm Thông tư số 08/2025/TT-BTP ngày 12/6/2025)</i>	x		Điện tử hóa thành phần hồ sơ tự động, điền dữ liệu vào E-Form từ cơ sở dữ liệu dùng chung	Cơ sở dữ liệu quốc gia về dân cư	Đơn đề nghị dưới dạng E-Form điện tử

Trước Tái cấu trúc: Quy định thành phần hồ sơ theo Quyết định công bố				Sau Tái cấu trúc		
STT	Thành phần hồ sơ	Bản chính	Bản sao	Phương thức cung cấp	Nguồn dữ liệu/ CSDL	Hình thức nộp
2.	<p>Bản sao hoặc bản sao điện tử Giấy chứng nhận hoàn thành chương trình đào tạo nghề luật sư ở nước ngoài; giấy tờ chứng minh thuộc một trong các trường hợp:</p> <p>+ Giấy chứng nhận hoàn thành chương trình đào tạo nghề luật sư ở nước ngoài được cấp bởi cơ sở đào tạo nước ngoài thuộc phạm vi áp dụng của Hiệp định, thoả thuận về tương đương văn bằng hoặc công nhận lẫn nhau về văn bằng hoặc Điều ước quốc tế có liên quan đến văn bằng mà nước Cộng hòa xã hội chủ nghĩa Việt Nam đã ký kết;</p> <p>+ Giấy chứng nhận hoàn thành chương trình đào tạo nghề luật sư ở nước ngoài được cấp bởi cơ sở đào tạo mà các chương trình đào tạo đã được cơ quan kiểm định chất lượng của nước đó công nhận hoặc cơ quan có thẩm quyền của nước đó cho phép thành lập và được phép cấp văn bằng, chứng chỉ hoặc giấy tờ chứng nhận tốt nghiệp đào tạo nghề luật sư ở nước ngoài</p>		x	Cá nhân tải file lên hệ thống	Kho dữ liệu điện tử của cá nhân trên Hệ thống thông tin giải quyết thủ tục hành chính	<p>Trường hợp thông tin chưa lấy được từ cơ sở dữ liệu được kết nối thì lựa chọn 1 trong 03 hình thức sau:</p> <ul style="list-style-type: none"> - Văn bản điện tử - Bản sao điện tử có chứng thực - Bản sao điện tử

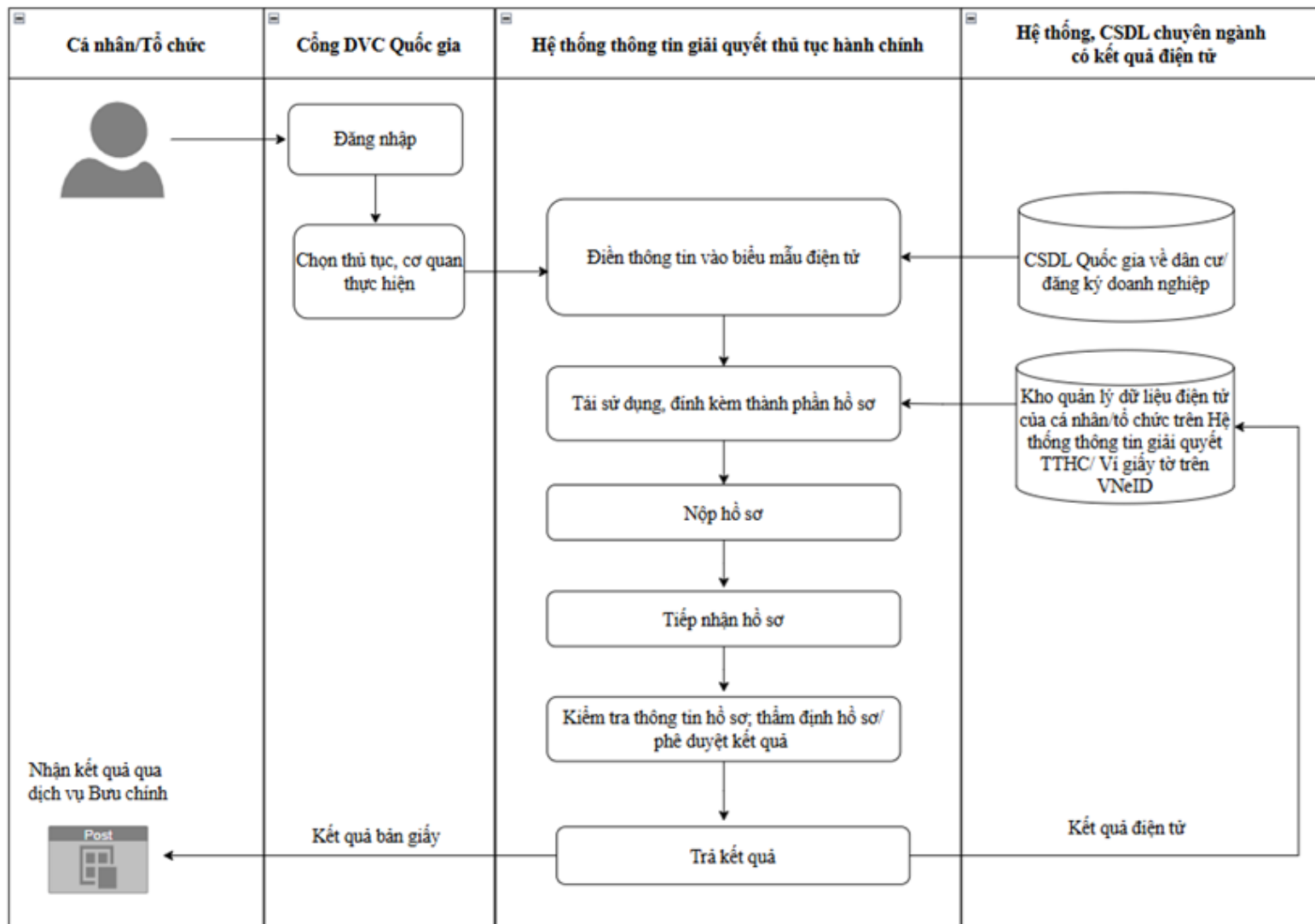
- Việc rà soát và quy định thành phần hồ sơ được thực hiện theo nguyên tắc: Đối với các thông tin, giấy tờ đã tồn tại dưới dạng thông điệp dữ liệu, được xác thực và lưu trữ hợp pháp trong các CSDL quốc gia, CSDL chuyên ngành hoặc các nền tảng số tin cậy đã hoàn thành

việc kết nối, chia sẻ, cơ quan nhà nước có trách nhiệm chủ động khai thác và sử dụng thông tin dữ liệu này để thay thế cho thành phần hồ sơ tương ứng; theo đó, không yêu cầu người dân, doanh nghiệp phải nộp hoặc cung cấp lại các loại giấy tờ này dưới bất kỳ hình thức nào.

- Trong trường hợp thông tin chưa thể khai thác, sử dụng được do hệ thống chưa hoàn tất kết nối, chia sẻ dữ liệu hoặc dữ liệu khai thác được không đầy đủ, thiếu chính xác, cơ quan tiếp nhận có trách nhiệm thông báo rõ lý do và hướng dẫn tổ chức, cá nhân thực hiện nộp bổ sung thành phần hồ sơ dưới định dạng văn bản điện tử hoặc bản sao điện tử có giá trị pháp lý để làm căn cứ giải quyết thủ tục hành chính theo quy định.

19.6. Quy trình thực hiện

a) Lưu đồ



b) Mô tả chi tiết

Bước chuẩn bị: Số hóa và lưu trữ hồ sơ điện tử

- Người thực hiện: Tổ chức

- Nội dung thực hiện: Chủ động scan hoặc chụp ảnh các giấy tờ bản giấy từ bản chính hoặc bản hợp pháp để chuyển đổi sang định dạng điện tử. Sau đó, thực hiện tải lên và lưu trữ các tài liệu này tại Kho quản lý dữ liệu điện tử cá nhân/doanh nghiệp trên Hệ thống thông tin giải quyết TTHC hoặc ví giấy tờ số trên VNeID để sẵn sàng sử dụng.

Bước 1: Đăng nhập và nộp hồ sơ trực tuyến

- Người thực hiện: Tổ chức

- Nội dung thực hiện: Tổ chức thực hiện sử dụng tài khoản định danh điện tử để đăng nhập Cổng Dịch vụ công Quốc gia và truy cập vào Hệ thống thông tin giải quyết thủ tục hành chính (TTHC); tại đây, hệ thống sẽ hỗ trợ trích xuất và tự động điền thông tin vào biểu mẫu điện tử (E-form) từ các cơ sở dữ liệu (CSDL) quốc gia về dân cư, đăng ký doanh nghiệp và các CSDL chuyên ngành đã được kết nối, chia sẻ thành công tại thời điểm khai báo. Nhằm tạo thuận lợi và cắt giảm thời gian chuẩn bị giấy tờ, người dân được khuyến khích kiểm tra và lựa chọn tái sử dụng các tài liệu điện tử hoặc kết quả giải quyết TTHC trước đó trong Kho dữ liệu điện tử của tổ chức/cá nhân trên Hệ thống thông tin giải quyết thủ tục hành chính hoặc ví giấy tờ số VNeID để làm thành phần hồ sơ đầu vào cho các thủ tục khác có liên quan. Trường hợp thông tin hoặc thành phần hồ sơ chưa có sẵn trên các hệ thống dữ liệu, hoặc người dân có nhu cầu lựa chọn hình thức nộp khác theo quy định pháp luật, người thực hiện có thể tự khai báo các nội dung còn thiếu và chủ động đính kèm tệp tin bản điện tử, bản chứng thực điện tử hoặc bản sao điện tử được định dạng sao chụp (scan) từ bản chính để hoàn thiện hồ sơ trực tuyến mà không phải cung cấp lại các thông tin đã được hệ thống xác thực.

Bước 2: Tiếp nhận hồ sơ trên Hệ thống thông tin giải quyết TTHC

- Người thực hiện: Cán bộ tiếp nhận hồ sơ.

- Nội dung thực hiện: Cán bộ tiếp nhận thực hiện kiểm tra tính đầy đủ và hợp lệ về hình thức của hồ sơ điện tử theo danh mục thành phần hồ sơ mà hệ thống đã xác định sẵn; thực hiện khai thác, sử dụng thông tin đã có trong các cơ sở dữ liệu (CSDL) quốc gia, CSDL chuyên ngành hoặc các nền tảng số tin cậy đã được kết nối để thay thế cho các thành phần hồ sơ giấy tương ứng theo quy định. Cán bộ tiếp nhận có trách nhiệm chuyển hồ sơ trên môi trường điện tử đến cơ quan chuyên môn để thẩm định ngay sau khi hệ thống xác nhận tính hợp lệ; *tuyệt đối không thực hiện thẩm định nội dung chuyên môn, không đối chiếu lại các dữ liệu đã được hệ thống tự động xác thực và không yêu cầu người dân nộp lại các giấy tờ đã có trong CSDL dùng chung hoặc đã được số hóa, lưu trữ hợp pháp trong Kho quản lý dữ liệu điện tử cá nhân*. Trường hợp không khai thác được thông tin từ hệ thống hoặc dữ liệu khai thác được không đầy đủ, không chính xác so với yêu cầu, cán bộ phải thông báo rõ lý do trên hệ thống để người dân bổ sung thành phần hồ sơ, đồng thời đề nghị cá nhân, tổ chức thực hiện cập nhật, điều chỉnh lại thông tin trong các CSDL gốc theo quy định pháp luật.

Bước 3: Xác thực dữ liệu, thẩm định và phê duyệt kết quả

- Đơn vị thực hiện: Hệ thống thông tin giải quyết TTHC và Cơ quan chuyên môn.

- Nội dung thực hiện:

+ Hệ thống: Tự động thực hiện việc kiểm tra, đối soát dữ liệu và xác thực tính hiệu lực của giấy phép trong hồ sơ với các cơ sở dữ liệu chuyên ngành (như trạng thái giấy phép, thông tin định danh...) và gắn cờ rủi ro (nếu có).

+ Cơ quan chuyên môn: Khai thác dữ liệu trực tiếp từ hệ thống để thực hiện thẩm định nội dung hồ sơ trên môi trường điện tử mà không yêu cầu người dân bổ sung hồ sơ giấy. Khi hồ sơ đủ điều kiện, cán bộ thực hiện ký số, đóng dấu điện tử và thực hiện quy trình văn thư điện tử (vào sổ, cấp sổ) để ban hành kết quả giải quyết.

Bước 4: Trả kết quả giải quyết TTHC

- Đơn vị thực hiện: Trung tâm Phục vụ hành chính công hoặc trả kết quả tự động qua Hệ thống thông tin giải quyết thủ tục hành chính của Thành phố.

- Nội dung thực hiện: Hệ thống tự động gửi kết quả đã được ký số đến cho công dân, doanh nghiệp thông qua Cổng Dịch vụ công, tài khoản định danh điện tử hoặc ví giấy tờ số. Trong trường hợp pháp luật quy định phải trả bản giấy hoặc người dân có nhu cầu, việc trả kết quả sẽ được thực hiện trực tiếp hoặc qua dịch vụ bưu chính.

Bước 5: Cập nhật trạng thái và tái sử dụng dữ liệu

- Đơn vị thực hiện: Hệ thống thông tin giải quyết TTHC.

- Nội dung thực hiện: Tự động cập nhật trạng thái hồ sơ là "hoàn thành" và lưu trữ kết quả giải quyết vào các cơ sở dữ liệu chuyên ngành cùng Kho quản lý dữ liệu điện tử cá nhân/doanh nghiệp. Việc này nhằm phục vụ cho việc tự động điền thông tin và tái sử dụng hồ sơ trong các lần thực hiện thủ tục hành chính tiếp theo của công dân, doanh nghiệp.

19.7. Nguyên tắc tác nghiệp của cán bộ trên Hệ thống thông tin giải quyết TTHC

- Cán bộ tiếp nhận và cán bộ chuyên môn xử lý hồ sơ trên Hệ thống thông tin giải quyết TTHC có trách nhiệm tuân thủ nghiêm quy trình điện tử đã được tái cấu trúc và phê duyệt; không yêu cầu người dân, doanh nghiệp cung cấp lại các thông tin, giấy tờ đã có trong các cơ sở dữ liệu dùng chung hoặc đã được hệ thống tự động khai thác, xác thực; không phát sinh quy trình xử lý song song ngoài hệ thống; mọi yêu cầu bổ sung, thông báo, trả kết quả phải được thực hiện thống nhất trên Hệ thống nhằm bảo đảm minh bạch, truy vết và trách nhiệm giải trình.

- Đối với các dữ liệu do hệ thống tự động khai thác, điền và xác thực từ các cơ sở dữ liệu dùng chung, cán bộ tiếp nhận và cán bộ chuyên môn không chịu trách nhiệm về tính chính xác của dữ liệu nguồn; trách nhiệm thuộc đơn vị quản lý cơ sở dữ liệu theo quy định.

20. Thủ tục: Thay đổi nội dung Giấy đăng ký hoạt động của chi nhánh, công ty luật nước ngoài

20.1. Mã thủ tục: 1.002198

20.2. Cơ quan thực hiện: Sở Tư pháp

20.3. Đối tượng thực hiện thủ tục hành chính: Chi nhánh, công ty luật nước ngoài

20.4. Phí/lệ phí: 1.000.000 đồng/hồ sơ (*áp dụng mức phí 500.000 đồng/hồ sơ kể từ ngày 01/7/2025 đến hết ngày 31/12/2026 theo Thông tư số 64/2025/TT-BTC*)

20.5. Rà soát, đánh giá

Thành phần hồ sơ cần quy định cụ thể cho phù hợp với quy định của Luật Giao dịch điện tử 2023 và các quy định khác có liên quan.
Cụ thể:

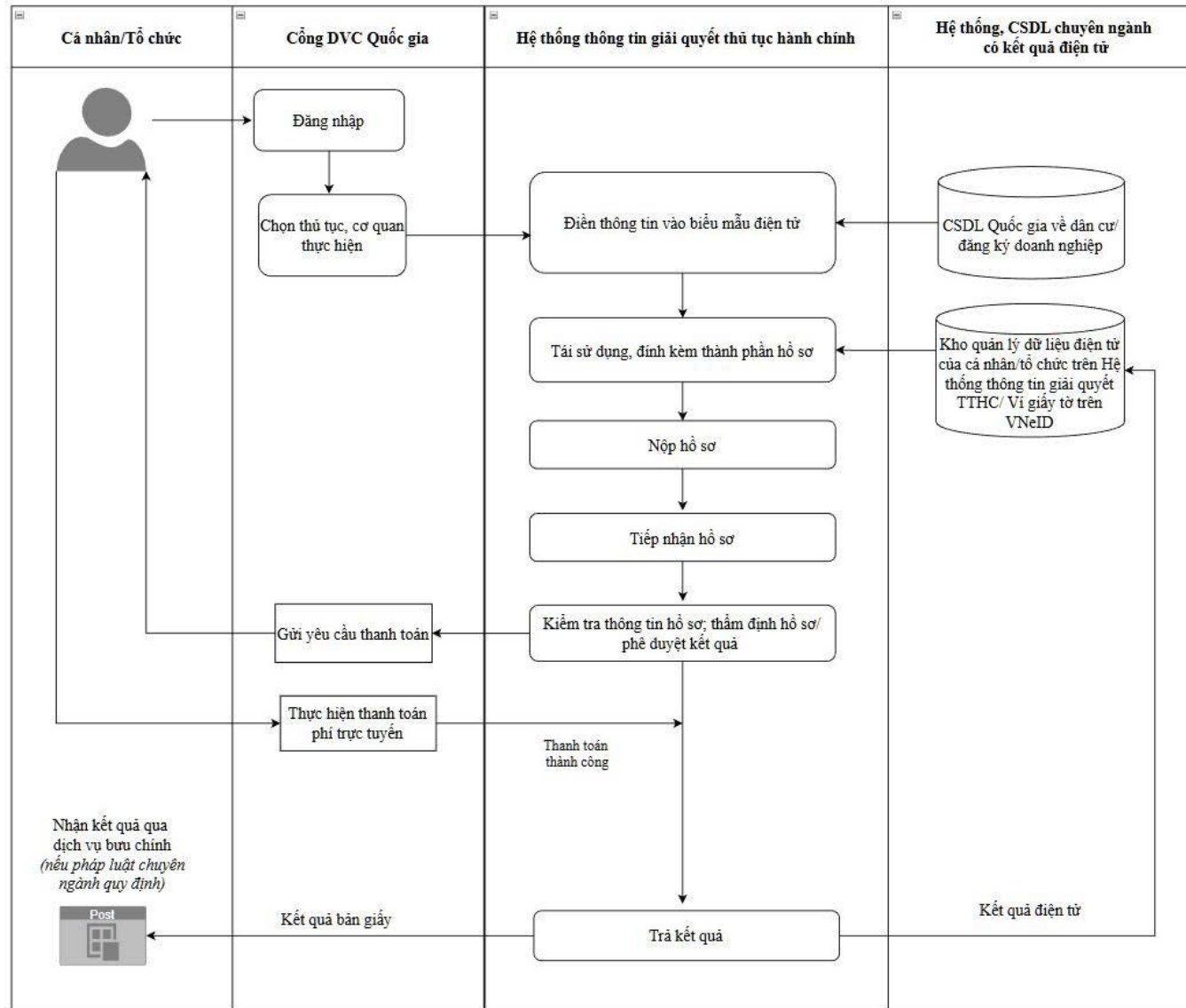
Trước Tái cấu trúc: Quy định thành phần hồ sơ theo Quyết định công bố				Sau Tái cấu trúc		
STT	Thành phần hồ sơ	Bản chính	Bản sao	Phương thức cung cấp	Nguồn dữ liệu/ CSDL	Hình thức nộp
1.	Giấy đề nghị thay đổi đăng ký hoạt động của chi nhánh, công ty luật nước ngoài <i>(Mẫu TP-LS-26-sđ ban hành kèm theo Thông tư số 03/2024/TT-BTP ngày 15/5/2024)</i>	x		Điện tử hóa thành phần hồ sơ tự động, điền dữ liệu vào E-Form từ cơ sở dữ liệu dùng chung	Cơ sở dữ liệu quốc gia về đăng ký doanh nghiệp	Đơn đề nghị dưới dạng E-Form điện tử

- Việc rà soát và quy định thành phần hồ sơ được thực hiện theo nguyên tắc: Đối với các thông tin, giấy tờ đã tồn tại dưới dạng thông điệp dữ liệu, được xác thực và lưu trữ hợp pháp trong các CSDL quốc gia, CSDL chuyên ngành hoặc các nền tảng số tin cậy đã hoàn thành việc kết nối, chia sẻ, cơ quan nhà nước có trách nhiệm chủ động khai thác và sử dụng thông tin dữ liệu này để thay thế cho thành phần hồ sơ tương ứng; theo đó, không yêu cầu doanh nghiệp phải nộp hoặc cung cấp lại các loại giấy tờ này dưới bất kỳ hình thức nào.

- Trong trường hợp thông tin chưa thể khai thác, sử dụng được do hệ thống chưa hoàn tất kết nối, chia sẻ dữ liệu hoặc dữ liệu khai thác được không đầy đủ, thiếu chính xác, cơ quan tiếp nhận có trách nhiệm thông báo rõ lý do và hướng dẫn tổ chức thực hiện nộp bổ sung thành phần hồ sơ dưới định dạng văn bản điện tử hoặc bản sao điện tử có giá trị pháp lý để làm căn cứ giải quyết thủ tục hành chính theo quy định.

20.6. Quy trình thực hiện

a) Lưu đồ



b) Mô tả chi tiết

Bước chuẩn bị: Số hóa và lưu trữ hồ sơ điện tử

- Người thực hiện: Tổ chức

- Nội dung thực hiện: Chủ động scan hoặc chụp ảnh các giấy tờ bản giấy từ bản chính hoặc bản hợp pháp để chuyển đổi sang định dạng điện tử. Sau đó, thực hiện tải lên và lưu trữ các tài liệu này tại Kho quản lý dữ liệu điện tử của doanh nghiệp trên Hệ thống thông tin giải quyết TTHC hoặc ví giấy tờ số trên VNeID để sẵn sàng sử dụng.

Bước 1: Đăng nhập và nộp hồ sơ trực tuyến

- Người thực hiện: Tổ chức

- Nội dung thực hiện: Tổ chức thực hiện sử dụng tài khoản định danh điện tử để đăng nhập Cổng Dịch vụ công Quốc gia và truy cập vào Hệ thống thông tin giải quyết thủ tục hành chính (TTHC); tại đây, hệ thống sẽ hỗ trợ trích xuất và tự động điền thông tin vào biểu mẫu điện tử (E-form) từ các cơ sở dữ liệu (CSDL) quốc gia về dân cư, đăng ký doanh nghiệp và các CSDL chuyên ngành đã được kết nối, chia sẻ thành công tại thời điểm khai báo. Nhằm tạo thuận lợi và cắt giảm thời gian chuẩn bị giấy tờ, người dân được khuyến khích kiểm tra và lựa chọn tái sử dụng các tài liệu điện tử hoặc kết quả giải quyết TTHC trước đó trong Kho dữ liệu điện tử của tổ chức trên Hệ thống thông tin giải quyết thủ tục hành chính hoặc ví giấy tờ số VNeID để làm thành phần hồ sơ đầu vào cho các thủ tục khác có liên quan. Trường hợp thông tin hoặc thành phần hồ sơ chưa có sẵn trên các hệ thống dữ liệu, hoặc người dân có nhu cầu lựa chọn hình thức nộp khác theo quy định pháp luật, người thực hiện có thể tự khai báo các nội dung còn thiếu và chủ động đính kèm tệp tin bản điện tử, bản chứng thực điện tử hoặc bản sao điện tử được định dạng sao chụp (scan) từ bản chính để hoàn thiện hồ sơ trực tuyến mà không phải cung cấp lại các thông tin đã được hệ thống xác thực.

Bước 2: Tiếp nhận hồ sơ trên Hệ thống thông tin giải quyết TTHC

- Người thực hiện: Cán bộ tiếp nhận hồ sơ.

- Nội dung thực hiện: Cán bộ tiếp nhận thực hiện kiểm tra tính đầy đủ và hợp lệ về hình thức của hồ sơ điện tử theo danh mục thành phần hồ sơ mà hệ thống đã xác định sẵn; thực hiện khai thác, sử dụng thông tin đã có trong các cơ sở dữ liệu (CSDL) quốc gia, CSDL chuyên ngành hoặc các nền tảng số tin cậy đã được kết nối để thay thế cho các thành phần hồ sơ giấy tương ứng theo quy định. Cán bộ tiếp nhận có trách nhiệm chuyển hồ sơ trên môi trường điện tử đến cơ quan chuyên môn để thẩm định ngay sau khi hệ thống xác nhận tính hợp lệ; *tuyệt đối không thực hiện thẩm định nội dung chuyên môn, không đối chiếu lại các dữ liệu đã được hệ thống tự động xác thực và không yêu cầu người dân nộp lại các giấy tờ đã có trong CSDL dùng chung hoặc đã được số hóa, lưu trữ hợp pháp trong Kho quản lý dữ liệu điện tử cá*

nhân. Trường hợp không khai thác được thông tin từ hệ thống hoặc dữ liệu khai thác được không đầy đủ, không chính xác so với yêu cầu, cán bộ phải thông báo rõ lý do trên hệ thống để người dân bổ sung thành phần hồ sơ, đồng thời đề nghị tổ chức thực hiện cập nhật, điều chỉnh lại thông tin trong các CSDL gốc theo quy định pháp luật.

Bước 3: Xác thực dữ liệu, thẩm định và phê duyệt kết quả

- Đơn vị thực hiện: Hệ thống thông tin giải quyết TTHC và Cơ quan chuyên môn.

- Nội dung thực hiện:

+ Hệ thống: Tự động thực hiện việc kiểm tra, đối soát dữ liệu và xác thực tính hiệu lực của giấy phép trong hồ sơ với các cơ sở dữ liệu chuyên ngành (như trạng thái giấy phép, thông tin định danh...) và gắn cờ rủi ro (nếu có).

+ Cơ quan chuyên môn: Khai thác dữ liệu trực tiếp từ hệ thống để thực hiện thẩm định nội dung hồ sơ trên môi trường điện tử mà không yêu cầu người dân bổ sung hồ sơ giấy. Khi hồ sơ đủ điều kiện, cán bộ thực hiện ký số, đóng dấu điện tử và thực hiện quy trình văn thư điện tử (vào sổ, cấp sổ) để ban hành kết quả giải quyết.

Bước 4: Trả kết quả giải quyết TTHC

- Đơn vị thực hiện: Trung tâm Phục vụ hành chính công hoặc trả kết quả tự động qua Hệ thống thông tin giải quyết thủ tục hành chính của Thành phố.

- Nội dung thực hiện: Hệ thống tự động gửi kết quả đã được ký số đến cho doanh nghiệp thông qua Cổng Dịch vụ công, tài khoản định danh điện tử hoặc ví giấy tờ số. Trong trường hợp pháp luật quy định phải trả bản giấy hoặc người dân có nhu cầu, việc trả kết quả sẽ được thực hiện trực tiếp hoặc qua dịch vụ bưu chính.

Bước 5: Cập nhật trạng thái và tái sử dụng dữ liệu

- Đơn vị thực hiện: Hệ thống thông tin giải quyết TTHC.

- Nội dung thực hiện: Tự động cập nhật trạng thái hồ sơ là "hoàn thành" và lưu trữ kết quả giải quyết vào các cơ sở dữ liệu chuyên ngành cùng Kho quản lý dữ liệu điện tử của doanh nghiệp. Việc này nhằm phục vụ cho việc tự động điền thông tin và tái sử dụng hồ sơ trong các lần thực hiện thủ tục hành chính tiếp theo của doanh nghiệp.

20.7. Nguyên tắc tác nghiệp của cán bộ trên Hệ thống thông tin giải quyết TTHC

- Cán bộ tiếp nhận và cán bộ chuyên môn xử lý hồ sơ trên Hệ thống thông tin giải quyết TTHC có trách nhiệm tuân thủ nghiêm quy trình điện tử đã được tái cấu trúc và phê duyệt; không yêu cầu doanh nghiệp cung cấp lại các thông tin, giấy tờ đã có trong các cơ sở dữ liệu

dùng chung hoặc đã được hệ thống tự động khai thác, xác thực; không phát sinh quy trình xử lý song song ngoài hệ thống; mọi yêu cầu bổ sung, thông báo, trả kết quả phải được thực hiện thống nhất trên Hệ thống nhằm bảo đảm minh bạch, truy vết và trách nhiệm giải trình.

- Đối với các dữ liệu do hệ thống tự động khai thác, điền và xác thực từ các cơ sở dữ liệu dùng chung, cán bộ tiếp nhận và cán bộ chuyên môn không chịu trách nhiệm về tính chính xác của dữ liệu nguồn; trách nhiệm thuộc đơn vị quản lý cơ sở dữ liệu theo quy định.

C. ĐÁNH GIÁ TÁC ĐỘNG

1. Tác động đối với người dân

Giảm thiểu tuyệt đối nhu cầu đi lại, chờ đợi tại cơ quan hành chính. Công dân có thể thực hiện thủ tục 24/7, mọi lúc, mọi nơi thông qua môi trường mạng. Việc tái sử dụng dữ liệu (theo nguyên tắc "một lần khai báo") giúp rút ngắn đáng kể thời gian chuẩn bị hồ sơ.

Toàn bộ quy trình được thực hiện trên môi trường điện tử duy nhất (Cổng DVC Quốc gia), cho phép công dân theo dõi trạng thái hồ sơ theo thời gian thực, nâng cao tính minh bạch, giảm thiểu rủi ro hồ sơ bị thất lạc hoặc chậm trễ.

Việc trả kết quả điện tử (qua Kho dữ liệu cá nhân/Hệ thống thông tin giải quyết TTHC) giúp công dân được sở hữu kết quả giải quyết TTHC dưới dạng dữ liệu số có giá trị pháp lý, phục vụ cho các giao dịch điện tử tiếp theo.

2. Tác động đối với cơ quan có thẩm quyền giải quyết

Cán bộ và Lãnh đạo cơ quan chuyên môn thực hiện toàn bộ quy trình từ soạn thảo, thẩm định đến phê duyệt kết quả giải quyết TTHC trực tiếp trên Hệ thống thông tin giải quyết TTHC.

Các biểu mẫu điện tử (Phiếu bổ sung, Thông báo) và Kết quả giải quyết TTHC được hoàn thiện theo mẫu chuẩn có sẵn trên Hệ thống. Việc ký số điện tử trực tiếp trên Hệ thống và tự động chuyển sang Bộ phận Văn thư điện tử giảm thiểu lỗi thủ công, tăng tính thống nhất và rút ngắn quy trình phê duyệt nội bộ.

3. Tác động đối với bộ phận một cửa

Chi nhánh được giảm tải đáng kể khối lượng công việc đón tiếp trực tiếp tại quầy, chuyển trọng tâm sang hỗ trợ từ xa và chuyên sâu vào việc tiếp nhận hồ sơ trực tuyến, qua đó tăng năng suất tiếp nhận và xử lý hồ sơ trên mỗi cán bộ.

Chi nhánh có khả năng kiểm soát chi tiết, toàn diện quy trình và kết quả giải quyết TTHC, từ đó nâng cao chất lượng dịch vụ công và khả năng giải quyết các vướng mắc, khiếu nại của Công dân.

4. Chi phí tuân thủ thủ tục hành chính

Việc thực hiện giao dịch điện tử toàn trình giúp giảm gánh nặng chi phí tuân thủ thông qua việc cắt bỏ các thành phần hồ sơ thừa và tăng cường tái sử dụng dữ liệu số, giúp người dân và doanh nghiệp tiết kiệm tối đa các khoản chi trực tiếp cho in ấn, đi lại mà còn giảm thiểu đáng kể chi phí cơ hội về thời gian chờ đợi.

STT	Tên thủ tục hành chính	Chi phí tuân thủ trước tái cấu trúc (đồng)	Chi phí tuân thủ sau tái cấu trúc (đồng)
1	Thay đổi người đại diện theo pháp luật của công ty luật trách nhiệm hữu hạn hai thành viên trở lên, công ty luật hợp danh	8,950,000 đ	1,790,000 đ
2	Đăng ký hoạt động của công ty luật Việt Nam chuyển đổi từ công ty luật nước ngoài	9,720,000 đ	1,790,000 đ
3	Sáp nhập công ty luật	10,240,000 đ	3,080,000 đ
4	Hợp nhất công ty luật	10,240,000 đ	3,080,000 đ
5	Đăng ký hoạt động của chi nhánh, công ty luật nước ngoài	19,470,000 đ	11,540,000 đ
6	Đăng ký hoạt động của chi nhánh của tổ chức hành nghề luật sư	36,090,000 đ	13,860,000 đ
7	Thay đổi người đại diện theo pháp luật của Văn phòng luật sư, công ty luật trách nhiệm hữu hạn một thành viên	9,720,000 đ	1,540,000 đ
8	Cấp chứng chỉ hành nghề luật sư đối với người đạt yêu cầu kiểm tra kết quả tập sự hành nghề luật sư	471,314,000 đ	246,490,000 đ

STT	Tên thủ tục hành chính	Chi phí tuân thủ trước tái cấu trúc (đồng)	Chi phí tuân thủ sau tái cấu trúc (đồng)
9	Cấp chứng chỉ hành nghề luật sư đối với người được miễn đào tạo nghề luật sư, miễn tập sự hành nghề luật sư	75,050,000 đ	39,250,000 đ
10	Đăng ký hoạt động của tổ chức hành nghề luật sư	103,592,000 đ	35,420,000 đ
11	Thay đổi nội dung đăng ký hoạt động của tổ chức hành nghề luật sư	364,265,000 đ	62,678,000 đ
12	Chuyển đổi công ty luật trách nhiệm hữu hạn và công ty luật hợp danh, chuyển đổi văn phòng luật sư thành công ty luật	19,456,000 đ	5,852,000 đ
13	Đăng ký hoạt động của chi nhánh của công ty luật nước ngoài tại Việt Nam	12,470,000 đ	4,540,000 đ
14	Cấp lại Giấy đăng ký hoạt động của chi nhánh, công ty luật nước ngoài	19,470,000 đ	11,540,000 đ
15	Đăng ký hành nghề luật sư với tư cách cá nhân	15,360,000 đ	4,620,000 đ
16	Cấp lại Chứng chỉ hành nghề luật sư trong trường hợp bị mất, bị rách, bị cháy hoặc vì lý do khác không cố ý	14,240,000 đ	7,080,000 đ
17	Cấp lại Chứng chỉ hành nghề luật sư trong trường hợp bị thu hồi Chứng chỉ hành nghề luật sư theo quy định tại Điều 18 của Luật Luật sư	16,511,000 đ	8,635,000 đ
18	Thu hồi chứng chỉ hành nghề luật sư	8,700,000 đ	1,540,000 đ
19	Công nhận đào tạo nghề luật sư ở nước ngoài	9,470,000 đ	1,540,000 đ
20	Thay đổi nội dung Giấy đăng ký hoạt động của chi nhánh, công ty luật nước ngoài	13,700,000 đ	6,540,000 đ

STT	Tên thủ tục hành chính	Chi phí tuân thủ trước tái cấu trúc (đồng)	Chi phí tuân thủ sau tái cấu trúc (đồng)
Tổng cộng		1,248,028,000 đ	472,405,000 đ
Chi phí tiết kiệm được sau tái cấu trúc		775,623,000 đ <i>(Tiết kiệm 62,15%)</i>	

* Chi tiết tại Phụ lục III

D. TỔ CHỨC THỰC HIỆN

1. Trung tâm Phục vụ hành chính công Thành phố

Trung tâm phục vụ hành chính công Thành phố chủ trì, phối hợp với Sở Tư pháp và các cơ quan, đơn vị liên quan thực hiện điện tử hóa các mẫu đơn, tờ khai hành chính.

Đánh giá việc cải thiện chất lượng dịch vụ công trực tuyến theo quy định tại Điều 29 Thông tư số 01/2023/TT-VPCP ngày 05/4/2023 của Văn phòng Chính phủ.

Tổ chức tuyên truyền, phổ biến và hướng dẫn người dân, doanh nghiệp thực hiện thủ tục hành chính trên môi trường điện tử.

Tổ chức tiếp nhận hồ sơ trực tuyến toàn trình; đảm bảo không đặt ra thêm bất kỳ yêu cầu, điều kiện nào khác biệt so với hồ sơ giấy (ngoài các quy định của pháp luật).

2. Sở Tư pháp

Phối hợp với Trung tâm Phục vụ hành chính công Thành phố và đơn vị phát triển hệ thống để hoàn thiện quy trình điện tử và biểu mẫu điện tử.

Tổ chức thụ lý hồ sơ trực tuyến toàn trình; đảm bảo không đặt ra thêm bất kỳ yêu cầu, điều kiện nào khác biệt so với hồ sơ giấy (ngoài các quy định của pháp luật).

Thực hiện giải quyết và trả kết quả theo đúng quy trình điện tử đã được phê duyệt; tuân thủ nghiêm ngặt quy định của phương án tái cấu trúc.

3. Sở Khoa học và Công nghệ

Chủ trì, phối hợp với Trung tâm Phục vụ hành chính công Thành phố, Sở Tư pháp hoàn thành việc tích hợp, kết nối, chia sẻ dữ liệu giữa Hệ thống thông tin giải quyết thủ tục hành chính của Thành phố với các cơ sở dữ liệu chuyên ngành liên quan.

4. Các cơ quan, đơn vị có liên quan khác

Có trách nhiệm công nhận, khai thác và sử dụng kết quả giải quyết thủ tục hành chính điện tử (bản điện tử) được thực hiện theo phương án này trong các giao dịch hành chính tiếp theo, đảm bảo tính đồng bộ và hiệu quả.

Phụ lục III**BẢNG TÍNH TOÁN CHI PHÍ TUÂN THỦ THỦ TỤC HÀNH CHÍNH**

(Kèm theo Quyết định số /QĐ-TTPVHCC ngày tháng năm 2026 của
Giám đốc Trung tâm Phục vụ hành chính công Thành phố)

1. Thủ tục: Thay đổi người đại diện theo pháp luật của công ty luật trách nhiệm hữu hạn hai thành viên trở lên, công ty luật hợp danh - Mã thủ tục: 1.002079

STT	Tên hồ sơ	Trước khi Tái cấu trúc		Sau khi Tái cấu trúc	
		Giờ	Chi phí (đồng)	Giờ	Chi phí (đồng)
(1) Chuẩn bị hồ sơ		2	77,000	1	77,000
1	Giấy đề nghị thay đổi nội dung đăng ký hoạt động của tổ chức hành nghề luật sư	2	77,000	1	77,000
(2) Nộp hồ sơ và nhận kết quả		8	77,000	1	77,000
(3) Phí/lệ phí		0	25,000	0	25,000
(4) Các chi phí khác (xăng xe, đi lại, tư vấn,...)		1	100,000	0	0
Tổng chi phí/bộ hồ sơ (1) + (2) + (3) + (4)		895,000 đ		179,000 đ	
Số lượng đối tượng tuân thủ/ 01 năm		10		10	
Tổng chi phí thực hiện TTHC 1 năm		8,950,000 đ		1,790,000 đ	
Chi phí tiết kiệm sau khi tái cấu trúc		7,160,000 đ			
		(Tiết kiệm: 80%)			

2. Thủ tục: Đăng ký hoạt động của công ty luật Việt Nam chuyển đổi từ công ty luật nước ngoài - Mã thủ tục: 1.002398

STT	Tên hồ sơ	Trước khi Tái cấu trúc		Sau khi Tái cấu trúc	
		Giờ	Chi phí (đồng)	Giờ	Chi phí (đồng)
	(1) Chuẩn bị hồ sơ	3	77,000	1	77,000
1	Giấy đề nghị chuyển đổi	2	77,000	1	77,000
2	Dự thảo Điều lệ của công ty luật Việt Nam	1	77,000	0	77,000
	(2) Nộp hồ sơ và nhận kết quả	8	77,000	1	77,000
	(3) Phí/lệ phí	0	25,000	0	25,000
	(4) Các chi phí khác (xăng xe, đi lại, tư vấn,...)	1	100,000	0	0
	Tổng chi phí/bộ hồ sơ (1) + (2) + (3) + (4)		972,000 đ		179,000 đ
	Số lượng đối tượng tuân thủ/ 01 năm		10		10
	Tổng chi phí thực hiện TTHC 1 năm		9,720,000 đ		1,790,000 đ
	Chi phí tiết kiệm sau khi tái cấu trúc		7,930,000 đ		
			<i>(Tiết kiệm: 81,58%)</i>		

3. Thủ tục: Sáp nhập công ty Luật - Mã thủ tục: 1.002234

STT	Tên hồ sơ	Trước khi Tái cấu trúc		Sau khi Tái cấu trúc	
		Giờ	Chi phí (đồng)	Giờ	Chi phí (đồng)
(1) Chuẩn bị hồ sơ		4	77,000	3	77,000
1	Giấy đề nghị sáp nhập công ty luật	2	77,000	1	77,000
2	Bản chính hoặc bản sao điện tử Hợp đồng sáp nhập công ty luật, trong đó phải quy định rõ về thủ tục, thời hạn và điều kiện sáp nhập; phương án sử dụng lao động; việc kế thừa toàn bộ quyền, nghĩa vụ và lợi ích hợp pháp của các công ty luật bị sáp nhập	1	77,000	1	77,000
3	Bản sao kèm bản chính để đối chiếu hoặc bản sao điện tử hoặc bản sao điện tử có chứng thực từ bản chính hoặc bản sao có chứng thực Giấy đăng ký hoạt động của các công ty luật bị sáp nhập và công ty luật nhận sáp nhập	1	77,000	1	77,000
(2) Nộp hồ sơ và nhận kết quả		8	77,000	1	77,000
(3) Phí/lệ phí		0	0	0	0
(4) Các chi phí khác (xăng xe, đi lại, tư vấn,...)		1	100,000	0	0
Tổng chi phí/bộ hồ sơ (1) + (2) + (3) + (4)		1,024,000 đ		308,000 đ	
Số lượng đối tượng tuân thủ/ 01 năm		10		10	
Tổng chi phí thực hiện TTHC 1 năm		10,240,000 đ		3,080,000 đ	
Chi phí tiết kiệm sau khi tái cấu trúc		7,160,000 đ			
		<i>(Tiết kiệm: 69,92%)</i>			

4. Thủ tục: Hợp nhất công ty Luật - Mã thủ tục: 1.002218

STT	Tên hồ sơ	Trước khi Tái cấu trúc		Sau khi Tái cấu trúc	
		Giờ	Chi phí (đồng)	Giờ	Chi phí (đồng)
(1) Chuẩn bị hồ sơ		4	77,000	3	77,000
1	Giấy đề nghị hợp nhất công ty luật	2	77,000	1	77,000
2	Bản chính hoặc bản sao điện tử Hợp đồng hợp nhất, trong đó phải quy định rõ về thủ tục, thời hạn và điều kiện hợp nhất; phương án sử dụng lao động; việc kế thừa toàn bộ quyền, nghĩa vụ và lợi ích hợp pháp của các công ty luật bị hợp nhất	1	77,000	1	77,000
3	Dự thảo Điều lệ của công ty luật hợp nhất	1	77,000	1	77,000
(2) Nộp hồ sơ và nhận kết quả		8	77,000	1	77,000
(3) Phí/lệ phí		0	0	0	0
(4) Các chi phí khác (xăng xe, đi lại, tư vấn,...)		1	100,000	0	0
Tổng chi phí/bộ hồ sơ (1) + (2) + (3) + (4)		1,024,000 đ		308,000 đ	
Số lượng đối tượng tuân thủ/ 01 năm		10		10	
Tổng chi phí thực hiện TTHC 1 năm		10,240,000 đ		3,080,000 đ	
Chi phí tiết kiệm sau khi tái cấu trúc		7,160,000 đ			
		<i>(Tiết kiệm: 69,92%)</i>			

5. Thủ tục: Đăng ký hoạt động của chi nhánh, công ty luật nước ngoài - Mã thủ tục: 1.002181

STT	Tên hồ sơ	Trước khi Tái cấu trúc		Sau khi Tái cấu trúc	
		Giờ	Chi phí (đồng)	Giờ	Chi phí (đồng)
	(1) Chuẩn bị hồ sơ	3	77,000	1	77,000
1	Bản sao Giấy phép thành lập chi nhánh, công ty luật nước ngoài	2	77,000	1	77,000
2	Giấy tờ chứng minh về trụ sở	1	77,000	0	77,000
	(2) Nộp hồ sơ và nhận kết quả	8	77,000	1	77,000
	(3) Phí/lệ phí	0	1,000,000	0	1,000,000
	(4) Các chi phí khác (xăng xe, đi lại, tư vấn,...)	1	100,000	0	0
	Tổng chi phí/bộ hồ sơ (1) + (2) + (3) + (4)		1,947,000 đ		1,154,000 đ
	Số lượng đối tượng tuân thủ/ 01 năm		10		10
	Tổng chi phí thực hiện TTHC 1 năm		19,470,000 đ		11,540,000 đ
	Chi phí tiết kiệm sau khi tái cấu trúc		7,930,000 đ		
			<i>(Tiết kiệm: 40,73%)</i>		

6. Thủ tục: Đăng ký hoạt động của chi nhánh của tổ chức hành nghề luật sư - Mã thủ tục: 1.002099

STT	Tên hồ sơ	Trước khi Tái cấu trúc		Sau khi Tái cấu trúc	
		Giờ	Chi phí (đồng)	Giờ	Chi phí (đồng)
(1) Chuẩn bị hồ sơ		6	77,000	5	77,000
1	Giấy đề nghị đăng ký hoạt động của chi nhánh	2	77,000	1	77,000
2	Bản sao Giấy đăng ký hoạt động của tổ chức hành nghề luật sư thành lập chi nhánh	1	77,000	1	77,000
3	Quyết định thành lập chi nhánh	1	77,000	1	77,000
4	Bản sao Chứng chỉ hành nghề luật sư và bản sao Thẻ luật sư của Trưởng chi nhánh	1	77,000	1	77,000
5	Giấy tờ chứng minh về trụ sở của chi nhánh	1	77,000	1	77,000
(2) Nộp hồ sơ và nhận kết quả		8	77,000	1	77,000
(3) Phí/lệ phí		0	25,000	0	0
(4) Các chi phí khác (xăng xe, đi lại, tư vấn,...)		1	100,000	0	0
Tổng chi phí/bộ hồ sơ (1) + (2) + (3) + (4)		1,203,000 đ		462,000 đ	
Số lượng đối tượng tuân thủ/ 01 năm		30		30	
Tổng chi phí thực hiện TTHC 1 năm		36,090,000 đ		13,860,000 đ	
Chi phí tiết kiệm sau khi tái cấu trúc		22,230,000 đ			
		<i>(Tiết kiệm: 61,6%)</i>			

7. Thủ tục: Thay đổi người đại diện theo pháp luật của Văn phòng luật sư, công ty luật trách nhiệm hữu hạn một thành viên - Mã thủ tục: 1.002055

STT	Tên hồ sơ	Trước khi Tái cấu trúc		Sau khi Tái cấu trúc	
		Giờ	Chi phí (đồng)	Giờ	Chi phí (đồng)
(1)	Chuẩn bị hồ sơ	3	77,000	1	77,000
1	Giấy đề nghị thay đổi người đại diện theo pháp luật	2	77,000	1	77,000
2	Bản chính hoặc bản sao điện tử văn bản thỏa thuận giữa người đại diện theo pháp luật cũ và người dự kiến là đại diện theo pháp luật đối với việc thực hiện các quyền, nghĩa vụ của văn phòng luật sư, công ty luật	1	77,000	0	77,000
(2)	Nộp hồ sơ và nhận kết quả	8	77,000	1	77,000
(3)	Phí/lệ phí	0	25,000	0	0
(4)	Các chi phí khác (xăng xe, đi lại, tư vấn,...)	1	100,000	0	0
Tổng chi phí/bộ hồ sơ (1) + (2) + (3) + (4)		972,000 đ		154,000 đ	
Số lượng đối tượng tuân thủ/ 01 năm		10		10	
Tổng chi phí thực hiện TTHC 1 năm		9,720,000 đ		1,540,000 đ	
Chi phí tiết kiệm sau khi tái cấu trúc		8,180,000 đ			
		<i>(Tiết kiệm: 84,15%)</i>			

8. Thủ tục: Cấp chứng chỉ hành nghề luật sư đối với người đạt yêu cầu kiểm tra kết quả tập sự hành nghề luật sư - Mã thủ tục: 1.000828

STT	Tên hồ sơ	Trước khi Tái cấu trúc		Sau khi Tái cấu trúc	
		Giờ	Chi phí (đồng)	Giờ	Chi phí (đồng)
(1) Chuẩn bị hồ sơ		5	77,000	4	77,000
1	Văn bản đề nghị cấp Chứng chỉ hành nghề luật sư	2	77,000	1	77,000
2	Bản sao hoặc bản sao điện tử Bằng cử nhân luật hoặc Bằng thạc sỹ luật	1	77,000	1	77,000
3	Bản sao hoặc bản sao điện tử Giấy chứng nhận kiểm tra kết quả tập sự hành nghề luật sư	1	77,000	1	77,000
4	Văn bản giải trình, cam kết về quá trình phấn đấu về việc tuân thủ Hiến pháp và pháp luật, có phẩm chất đạo đức tốt và có xác nhận của cơ quan, tổ chức nơi làm việc cuối cùng của người đó trước thời điểm đề nghị cấp Chứng chỉ hành nghề luật sư hoặc của công an xã, phường, thị trấn nơi người đó cư trú (đối với người thuộc trường hợp quy định tại khoản 2 Điều 2a của Nghị định số 137/2018/NĐ-CP)	1	77,000	1	77,000
(2) Nộp hồ sơ và nhận kết quả		8	77,000	1	77,000
(3) Phí/lệ phí		0	400,000	0	400,000
(4) Các chi phí khác (xăng xe, đi lại, tư vấn,...)		1	100,000	0	0
Tổng chi phí/bộ hồ sơ (1) + (2) + (3) + (4)		1,501,000 đ		785,000 đ	
Số lượng đối tượng tuân thủ/ 01 năm		314		314	
Tổng chi phí thực hiện TTHC 1 năm		471,314,000 đ		246,490,000 đ	
Chi phí tiết kiệm sau khi tái cấu trúc		224,824,000 đ			
		(Tiết kiệm: 47,7%)			

9. Thủ tục: Cấp chứng chỉ hành nghề luật sư đối với người được miễn đào tạo nghề luật sư, miễn tập sự hành nghề luật sư - Mã thủ tục: 1.000688

STT	Tên hồ sơ	Trước khi Tái cấu trúc		Sau khi Tái cấu trúc	
		Giờ	Chi phí (đồng)	Giờ	Chi phí (đồng)
(1) Chuẩn bị hồ sơ		5	77,000	4	77,000
1	Văn bản đề nghị cấp Chứng chỉ hành nghề luật sư	2	77,000	1	77,000
2	Bản sao hoặc bản sao điện tử Bằng cử nhân luật hoặc Bằng thạc sỹ luật; trừ những người là giáo sư, phó giáo sư chuyên ngành luật, tiến sĩ luật	1	77,000	1	77,000
3	Bản sao hoặc bản sao điện tử giấy tờ chứng minh là người được miễn tập sự hành nghề luật sư quy định tại khoản 1 Điều 16 của Luật Luật sư	1	77,000	1	77,000
4	Văn bản giải trình, cam kết về quá trình phấn đấu về việc tuân thủ Hiến pháp và pháp luật, có phẩm chất đạo đức tốt và có xác nhận của cơ quan, tổ chức nơi làm việc cuối cùng của người đó trước thời điểm đề nghị cấp Chứng chỉ hành nghề luật sư hoặc của công an xã, phường, thị trấn nơi người đó cư trú (đối với người thuộc trường hợp quy định tại điểm a khoản 1 Điều 2a của Nghị định số 137/2018/NĐ-CP)	1	77,000	1	77,000
(2) Nộp hồ sơ và nhận kết quả		8	77,000	1	77,000
(3) Phí/lệ phí		0	400,000	0	400,000
(4) Các chi phí khác (xăng xe, đi lại, tư vấn,...)		1	100,000	0	0
Tổng chi phí/bộ hồ sơ (1) + (2) + (3) + (4)		1,501,000 đ		785,000 đ	
Số lượng đối tượng tuân thủ/ 01 năm		50		50	
Tổng chi phí thực hiện TTHC 1 năm		75,050,000 đ		39,250,000 đ	
Chi phí tiết kiệm sau khi tái cấu trúc		35,800,000 đ			
		(Tiết kiệm: 47,7%)			

10. Thủ tục: Đăng ký hoạt động của tổ chức hành nghề luật sư - Mã thủ tục: 1.002010

STT	Tên hồ sơ	Trước khi Tái cấu trúc		Sau khi Tái cấu trúc	
		Giờ	Chi phí (đồng)	Giờ	Chi phí (đồng)
(1) Chuẩn bị hồ sơ		5	77,000	4	77,000
1	Giấy đề nghị đăng ký hoạt động theo mẫu thống nhất	2	77,000	1	77,000
2	Dự thảo Điều lệ của công ty luật (đối với trường hợp là công ty luật)	1	77,000	1	77,000
3	Bản sao Chứng chỉ hành nghề luật sư, bản sao Thẻ luật sư của luật sư thành lập văn phòng luật sư, thành lập hoặc tham gia thành lập công ty luật	1	77,000	1	77,000
4	Giấy tờ chứng minh về trụ sở của tổ chức hành nghề luật sư	1	77,000	1	77,000
(2) Nộp hồ sơ và nhận kết quả		8	77,000	1	77,000
(3) Phí/lệ phí		0	25,000	0	0
(4) Các chi phí khác (xăng xe, đi lại, tư vấn,...)		1	100,000	0	0
Tổng chi phí/bộ hồ sơ (1) + (2) + (3) + (4)		1,126,000 đ		385,000 đ	
Số lượng đối tượng tuân thủ/ 01 năm		92		92	
Tổng chi phí thực hiện TTHC 1 năm		103,592,000 đ		35,420,000 đ	
Chi phí tiết kiệm sau khi tái cấu trúc		68,172,000 đ			
		<i>(Tiết kiệm: 65,8%)</i>			

11. Thủ tục: Thay đổi nội dung đăng ký hoạt động của tổ chức hành nghề luật sư - Mã thủ tục: 1.002032

STT	Tên hồ sơ	Trước khi Tái cấu trúc		Sau khi Tái cấu trúc	
		Giờ	Chi phí (đồng)	Giờ	Chi phí (đồng)
(1) Chuẩn bị hồ sơ		2	77,000	1	77,000
1	Giấy đề nghị thay đổi nội dung đăng ký hoạt động của tổ chức hành nghề luật sư	2	77,000	1	77,000
(2) Nộp hồ sơ và nhận kết quả		8	77,000	1	77,000
(3) Phí/lệ phí		0	25,000	0	0
(4) Các chi phí khác (xăng xe, đi lại, tư vấn,...)		1	100,000	0	0
Tổng chi phí/bộ hồ sơ (1) + (2) + (3) + (4)		895,000 đ		154,000 đ	
Số lượng đối tượng tuân thủ/ 01 năm		407		407	
Tổng chi phí thực hiện TTHC 1 năm		364,265,000 đ		62,678,000 đ	
Chi phí tiết kiệm sau khi tái cấu trúc		301,587,000 đ			
		<i>(Tiết kiệm: 82,8%)</i>			

12. Thủ tục: Chuyển đổi công ty luật trách nhiệm hữu hạn và công ty luật hợp danh, chuyển đổi văn phòng luật sư thành công ty luật - Mã thủ tục: 1.008709

STT	Tên hồ sơ	Trước khi Tái cấu trúc		Sau khi Tái cấu trúc	
		Giờ	Chi phí (đồng)	Giờ	Chi phí (đồng)
(1) Chuẩn bị hồ sơ		4	77,000	3	77,000
1	Giấy đề nghị chuyển đổi	2	77,000	1	77,000
2	Dự thảo Điều lệ của công ty luật chuyển đổi	1	77,000	1	77,000
3	Bản sao kèm bản chính để đối chiếu hoặc bản sao điện tử hoặc bản sao điện tử có chứng thực từ bản chính hoặc bản sao có chứng thực giấy tờ chứng minh về trụ sở trong trường hợp có thay đổi về trụ sở	1	77,000	1	77,000
(2) Nộp hồ sơ và nhận kết quả		8	77,000	1	77,000
(3) Phí/lệ phí		0	0	0	0
(4) Các chi phí khác (xăng xe, đi lại, tư vấn,...)		1	100,000	0	0
Tổng chi phí/bộ hồ sơ (1) + (2) + (3) + (4)		1,024,000 đ		308,000 đ	
Số lượng đối tượng tuân thủ/ 01 năm		19		19	
Tổng chi phí thực hiện TTHC 1 năm		19,456,000 đ		5,852,000 đ	
Chi phí tiết kiệm sau khi tái cấu trúc		13,604,000 đ			
		(Tiết kiệm: 69,92%)			

13. Thủ tục: Đăng ký hoạt động của chi nhánh của công ty luật nước ngoài tại Việt Nam - Mã thủ tục: 1.002384

STT	Tên hồ sơ	Trước khi Tái cấu trúc		Sau khi Tái cấu trúc	
		Giờ	Chi phí (đồng)	Giờ	Chi phí (đồng)
(1) Chuẩn bị hồ sơ		3	77,000	1	77,000
1	Văn bản đề nghị đăng ký hoạt động của chi nhánh của công ty luật nước ngoài tại Việt Nam	2	77,000	1	77,000
2	Bản sao hoặc bản sao điện tử Giấy tờ chứng minh trụ sở của chi nhánh của công ty luật nước ngoài tại Việt Nam	1	77,000	0	77,000
(2) Nộp hồ sơ và nhận kết quả		8	77,000	1	77,000
(3) Phí/lệ phí		0	300,000	0	300,000
(4) Các chi phí khác (xăng xe, đi lại, tư vấn,...)		1	100,000	0	0
Tổng chi phí/bộ hồ sơ (1) + (2) + (3) + (4)		1,247,000 đ		454,000 đ	
Số lượng đối tượng tuân thủ/ 01 năm		10		10	
Tổng chi phí thực hiện TTHC 1 năm		12,470,000 đ		4,540,000 đ	
Chi phí tiết kiệm sau khi tái cấu trúc		7,930,000 đ			
		<i>(Tiết kiệm: 63,59%)</i>			

14. Thủ tục: Cấp lại Giấy đăng ký hoạt động của chi nhánh, công ty luật nước ngoài - Mã thủ tục: 1.002368

STT	Tên hồ sơ	Trước khi Tái cấu trúc		Sau khi Tái cấu trúc	
		Giờ	Chi phí (đồng)	Giờ	Chi phí (đồng)
(1) Chuẩn bị hồ sơ		3	77,000	1	77,000
1	Giấy đề nghị cấp lại Giấy đăng ký hoạt động của chi nhánh, công ty luật nước ngoài, trong đó nêu rõ lý do, số Giấy đăng ký hoạt động	2	77,000	1	77,000
2	Các giấy tờ theo quy định tại Điều 79 của Luật Luật sư	1	77,000	0	77,000
(2) Nộp hồ sơ và nhận kết quả		8	77,000	1	77,000
(3) Phí/lệ phí		0	1,000,000	0	1,000,000
(4) Các chi phí khác (xăng xe, đi lại, tư vấn,...)		1	100,000	0	0
Tổng chi phí/bộ hồ sơ (1) + (2) + (3) + (4)		1,947,000 đ		1,154,000 đ	
Số lượng đối tượng tuân thủ/ 01 năm		10		10	
Tổng chi phí thực hiện TTHC 1 năm		19,470,000 đ		11,540,000 đ	
Chi phí tiết kiệm sau khi tái cấu trúc		7,930,000 đ			
		<i>(Tiết kiệm: 40,73%)</i>			

15. Thủ tục: Đăng ký hành nghề luật sư với tư cách cá nhân - Mã thủ tục: 1.002153

STT	Tên hồ sơ	Trước khi Tái cấu trúc		Sau khi Tái cấu trúc	
		Giờ	Chi phí (đồng)	Giờ	Chi phí (đồng)
(1) Chuẩn bị hồ sơ		4	77,000	3	77,000
1	Đơn đề nghị đăng ký hành nghề luật sư	2	77,000	1	77,000
2	Bản sao Chứng chỉ hành nghề luật sư, bản sao Thẻ luật sư	1	77,000	1	77,000
3	Bản sao Hợp đồng lao động ký kết với cơ quan, tổ chức	1	77,000	1	77,000
(2) Nộp hồ sơ và nhận kết quả		8	77,000	1	77,000
(3) Phí/lệ phí		0	0	0	0
(4) Các chi phí khác (xăng xe, đi lại, tư vấn,...)		1	100,000	0	0
Tổng chi phí/bộ hồ sơ (1) + (2) + (3) + (4)		1,024,000 đ		308,000 đ	
Số lượng đối tượng tuân thủ/ 01 năm		15		15	
Tổng chi phí thực hiện TTHC 1 năm		15,360,000 đ		4,620,000 đ	
Chi phí tiết kiệm sau khi tái cấu trúc		10,740,000 đ			
		<i>(Tiết kiệm: 69,92%)</i>			

16. Thủ tục: Cấp lại Chứng chỉ hành nghề luật sư trong trường hợp bị mất, bị rách, bị cháy hoặc vì lý do khác không cố ý - Mã thủ tục: 1.008628

STT	Tên hồ sơ	Trước khi Tái cấu trúc		Sau khi Tái cấu trúc	
		Giờ	Chi phí (đồng)	Giờ	Chi phí (đồng)
(1) Chuẩn bị hồ sơ		4	77,000	3	77,000
1	Văn bản đề nghị cấp lại Chứng chỉ hành nghề luật sư	2	77,000	1	77,000
2	Bản sao hoặc bản sao điện tử Bằng cử nhân luật hoặc Bằng thạc sỹ luật, trừ những người là giáo sư, phó giáo sư chuyên ngành luật, tiến sĩ luật	1	77,000	1	77,000
3	Bản sao hoặc bản sao điện tử Giấy chứng nhận kiểm tra kết quả tập sự hành nghề luật sư đối với người đạt yêu cầu kiểm tra kết quả tập sự hành nghề luật sư	1	77,000	1	77,000
(2) Nộp hồ sơ và nhận kết quả		8	77,000	1	77,000
(3) Phí/lệ phí		0	400,000	0	400,000
(4) Các chi phí khác (xăng xe, đi lại, tư vấn,...)		1	100,000	0	0
Tổng chi phí/bộ hồ sơ (1) + (2) + (3) + (4)		1,424,000 đ		708,000 đ	
Số lượng đối tượng tuân thủ/ 01 năm		10		10	
Tổng chi phí thực hiện TTHC 1 năm		14,240,000 đ		7,080,000 đ	
Chi phí tiết kiệm sau khi tái cấu trúc		7,160,000 đ			
		(Tiết kiệm: 50,28%)			

17. Thủ tục: Cấp lại Chứng chỉ hành nghề luật sư trong trường hợp bị thu hồi Chứng chỉ hành nghề luật sư theo quy định tại Điều 18 của Luật Luật sư - Mã thủ tục: 1.008624

STT	Tên hồ sơ	Trước khi Tái cấu trúc		Sau khi Tái cấu trúc	
		Giờ	Chi phí (đồng)	Giờ	Chi phí (đồng)
(1) Chuẩn bị hồ sơ		5	77,000	4	77,000
1	Văn bản đề nghị cấp lại Chứng chỉ hành nghề luật sư	2	77,000	1	77,000
2	Bản sao hoặc bản sao điện tử Bằng cử nhân luật hoặc Bằng thạc sĩ luật, trừ những người là giáo sư, phó giáo sư chuyên ngành luật, tiến sĩ luật	1	77,000	1	77,000
3	Bản sao hoặc bản sao điện tử Giấy chứng nhận kiểm tra kết quả tập sự hành nghề luật sư đối với người đạt yêu cầu kiểm tra kết quả tập sự hành nghề luật sư	1	77,000	1	77,000
4	Giấy tờ chứng minh lý do bị thu hồi Chứng chỉ hành nghề luật sư không còn	1	77,000	1	77,000
(2) Nộp hồ sơ và nhận kết quả		8	77,000	1	77,000
(3) Phí/lệ phí		0	400,000	0	400,000
(4) Các chi phí khác (xăng xe, đi lại, tư vấn,...)		1	100,000	0	0
Tổng chi phí/bộ hồ sơ (1) + (2) + (3) + (4)		1,501,000 đ		785,000 đ	
Số lượng đối tượng tuân thủ/ 01 năm		11		11	
Tổng chi phí thực hiện TTHC 1 năm		16,511,000 đ		8,635,000 đ	
Chi phí tiết kiệm sau khi tái cấu trúc		7,876,000 đ			
		(Tiết kiệm: 47,7%)			

18. Thủ tục: Thu hồi chứng chỉ hành nghề luật sư - Mã thủ tục: 1.008614

STT	Tên hồ sơ	Trước khi Tái cấu trúc		Sau khi Tái cấu trúc	
		Giờ	Chi phí (đồng)	Giờ	Chi phí (đồng)
(1) Chuẩn bị hồ sơ		2	77,000	1	77,000
1	Văn bản của Đoàn luật sư đề nghị Chủ tịch Ủy ban nhân dân cấp tỉnh thu hồi Chứng chỉ hành nghề luật sư đối với trường hợp lý kỷ luật bằng hình thức xóa tên khỏi danh sách luật sư của Đoàn luật sư	1	77,000	1	77,000
2	Văn bản của Đoàn luật sư hoặc của cơ quan, tổ chức khác đề nghị Chủ tịch Ủy ban nhân dân cấp tỉnh thu hồi Chứng chỉ hành nghề luật sư đối với trường hợp khác	1	77,000	0	77,000
(2) Nộp hồ sơ và nhận kết quả		8	77,000	1	77,000
(3) Phí/lệ phí		0	0	0	0
(4) Các chi phí khác (xăng xe, đi lại, tư vấn,...)		1	100,000	0	0
Tổng chi phí/bộ hồ sơ (1) + (2) + (3) + (4)		870,000 đ		154,000 đ	
Số lượng đối tượng tuân thủ/ 01 năm		10		10	
Tổng chi phí thực hiện TTHC 1 năm		8,700,000 đ		1,540,000 đ	
Chi phí tiết kiệm sau khi tái cấu trúc		7,160,000 đ			
		<i>(Tiết kiệm: 83,74%)</i>			

19. Thủ tục: Công nhận đào tạo nghề luật sư ở nước ngoài - Mã thủ tục: 1.001928

STT	Tên hồ sơ	Trước khi Tái cấu trúc		Sau khi Tái cấu trúc	
		Giờ	Chi phí (đồng)	Giờ	Chi phí (đồng)
(1) Chuẩn bị hồ sơ		3	77,000	1	77,000
1	Văn bản đề nghị công nhận đào tạo nghề luật sư ở nước ngoài	2	77,000	1	77,000
2	Bản sao hoặc bản sao điện tử Giấy chứng nhận hoàn thành chương trình đào tạo nghề luật sư ở nước ngoài	1	77,000	0	77,000
(2) Nộp hồ sơ và nhận kết quả		8	77,000	1	77,000
(3) Phí/lệ phí		0	0	0	0
(4) Các chi phí khác (xăng xe, đi lại, tư vấn,...)		1	100,000	0	0
Tổng chi phí/bộ hồ sơ (1) + (2) + (3) + (4)		947,000 đ		154,000 đ	
Số lượng đối tượng tuân thủ/ 01 năm		10		10	
Tổng chi phí thực hiện TTHC 1 năm		9,470,000 đ		1,540,000 đ	
Chi phí tiết kiệm sau khi tái cấu trúc		7,930,000 đ			
		<i>(Tiết kiệm: 83,74%)</i>			

20. Thủ tục: Thay đổi nội dung Giấy đăng ký hoạt động của chi nhánh, công ty luật nước ngoài - Mã thủ tục: 1.002198

STT	Tên hồ sơ	Trước khi Tái cấu trúc		Sau khi Tái cấu trúc	
		Giờ	Chi phí (đồng)	Giờ	Chi phí (đồng)
(1) Chuẩn bị hồ sơ		2	77,000	1	77,000
1	Giấy đề nghị thay đổi đăng ký hoạt động của chi nhánh, công ty luật nước ngoài	2	77,000	1	77,000
(2) Nộp hồ sơ và nhận kết quả		8	77,000	1	77,000
(3) Phí/lệ phí		0	500,000	0	500,000
(4) Các chi phí khác (xăng xe, đi lại, tư vấn,...)		1	100,000	0	0
Tổng chi phí/bộ hồ sơ (1) + (2) + (3) + (4)		1,370,000 đ		654,000 đ	
Số lượng đối tượng tuân thủ/ 01 năm		10		10	
Tổng chi phí thực hiện TTHC 1 năm		13,700,000 đ		6,540,000 đ	
Chi phí tiết kiệm sau khi tái cấu trúc		7,160,000 đ			
		<i>(Tiết kiệm: 52,26%)</i>			